

# Οικονομικές Εξελίξεις και Κρατικός Προϋπολογισμός 2025-2027

Οκτώβριος 2024

ΥΠΟΥΡΓΕΙΟ ΟΙΚΟΝΟΜΙΚΩΝ



*Η οικονομική αβεβαιότητα λόγω των γεωπολιτικών εξελίξεων συνεχίζεται. Με γνώμονα τη διασφάλιση της δημοσιονομικής σταθερότητας, ώστε να είμαστε σε θέση να αντιμετωπίσουμε τυχόν προκλήσεις, ο Προϋπολογισμός του 2025 και το ΜΔΠ 2025-2027, ετοιμάστηκαν έχοντας ως βασικές προτεραιότητες:*

- Το δημοσιονομικό ισοζύγιο να είναι πλεονασματικό
- Τη συγκράτηση μακροπρόθεσμα του ρυθμού αύξησης του ύψους του μισθολογίου του ευρύτερου Δημόσιου Τομέα
- Τη μείωση του δημόσιου χρέους μεσοπρόθεσμα
- Την υλοποίηση σημαντικών έργων υποδομής με σημαντική προστιθέμενη αξία, με ιδιαίτερη έμφαση την προώθηση συγχρηματοδοτούμενων έργων και έργων του Σχεδίου Ανάκαμψης και Ανθεκτικότητας (ΣΑΑ)
- Την προώθηση της πράσινης μετάβασης και του ψηφιακού μετασχηματισμού
- Τη δημιουργία συνθηκών βιώσιμης ανάπτυξης σε βασικούς τομείς της οικονομίας
- Τη διατήρηση ενός εύρωστου χρηματοπιστωτικού συστήματος



# ΜΕΣΟΠΡΟΘΕΣΜΕΣ ΠΡΟΟΠΤΙΚΕΣ ΚΥΠΡΙΑΚΗΣ ΟΙΚΟΝΟΜΙΑΣ 2025-2027

Σύμφωνα με το **βασικό μακροοικονομικό σενάριο**, οι προοπτικές της κυπριακής οικονομίας μεσοπρόθεσμα παραμένουν θετικές, ωστόσο με σημαντικό βαθμό αβεβαιότητας.

*Παρά τις σημαντικές προκλήσεις που αντιμετωπίζει η παγκόσμια οικονομία, λόγω του συνεχιζόμενου πολέμου **Ρωσίας - Ουκρανίας** και της επέκτασης της σύρραξης στη Μέση Ανατολή, το 2024 παρουσιάζει επιτάχυνση με τον ρυθμό ανάπτυξης να εκτιμάται στο 3,7%. Ο ρυθμός ανάπτυξης αναμένεται να συνεχίσει σε υψηλά επίπεδα και κατά την περίοδο 2025-2027.*



# ΜΕΣΟΠΡΟΘΕΣΜΕΣ ΠΡΟΟΠΤΙΚΕΣ ΚΥΠΡΙΑΚΗΣ ΟΙΚΟΝΟΜΙΑΣ 2025-2027

	2023	2024 (Εκτίμηση)	2025 (Πρόβλεψη)	2026 (Πρόβλεψη)	2027 (Πρόβλεψη)
Ρυθμός ανάπτυξης ΑΕΠ (%)	2,5	3,7	3,1	3,2	3,3
Ποσοστό ανεργίας	5,8	5,0	4,8	4,6	4,5
Πληθωρισμός (ΕνΔΤΚ, %)	3,9	2,2	2,0	2,0	2,0
Ισοζύγιο Τρεχουσών Συναλλαγών (% του ΑΕΠ)	-12,1	-8,5	-7,6	-6,6	-5,2





# 2025

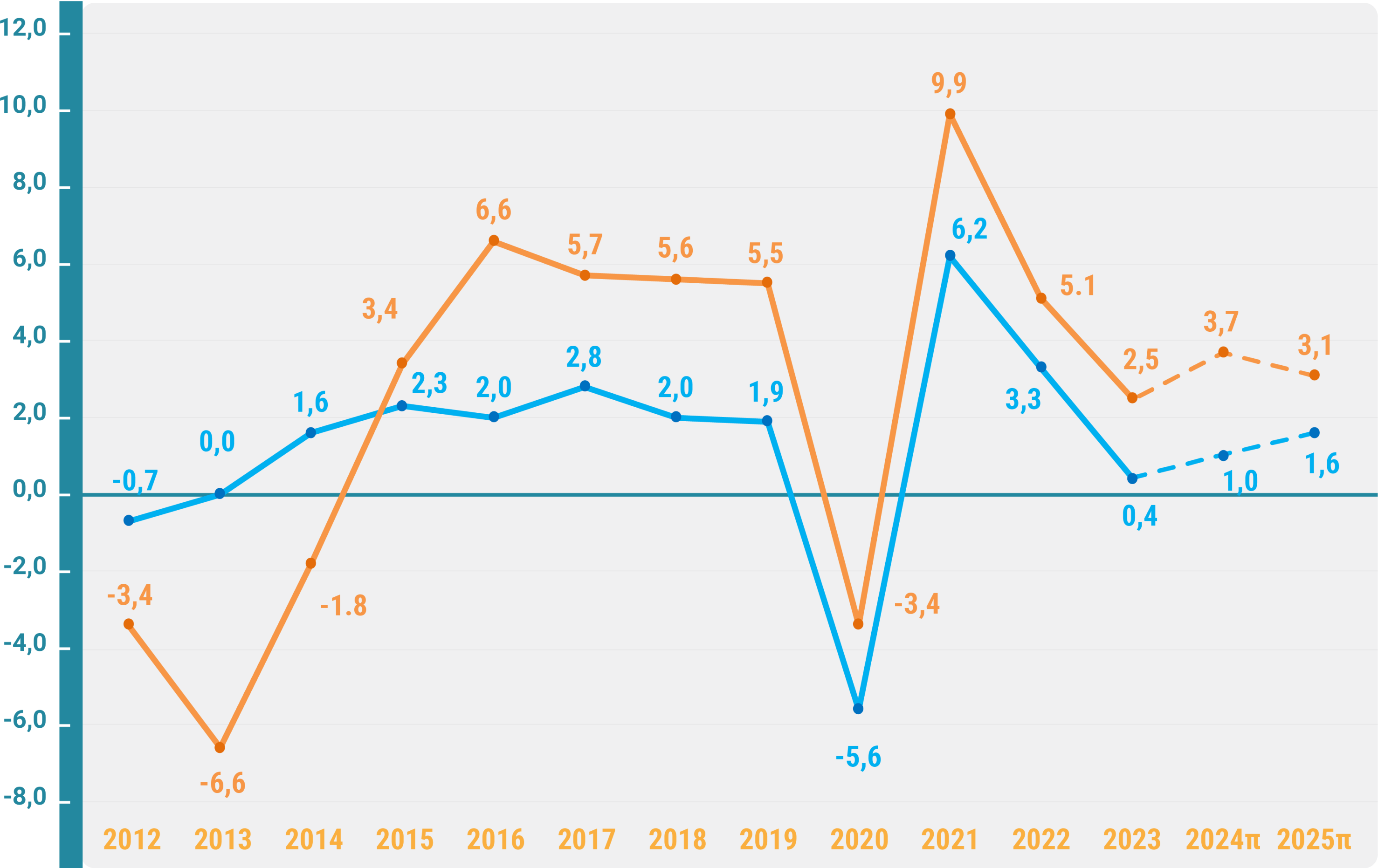


**ΥΠΟΥΡΓΕΙΟ ΟΙΚΟΝΟΜΙΚΩΝ**



# ΡΥΘΜΟΣ ΑΝΑΠΤΥΞΗΣ

## Οικονομική ανάπτυξη (ετήσιος ρυθμός αύξησης ΑΕΠ, %)



Το 2023 η Κυπριακή οικονομία είχε ένα ρυθμό ανάπτυξης 2,5%, με το 2024 ανέκαμψε σημαντικά με τον ρυθμό ανάπτυξης να εκτιμάται στο 3,7%. Η οικονομία το 2025 προβλέπεται να επιταχυνθεί με ρυθμό ανάπτυξης 3,1% όπως ήταν και η πρόβλεψη τον προηγούμενο χρόνο.

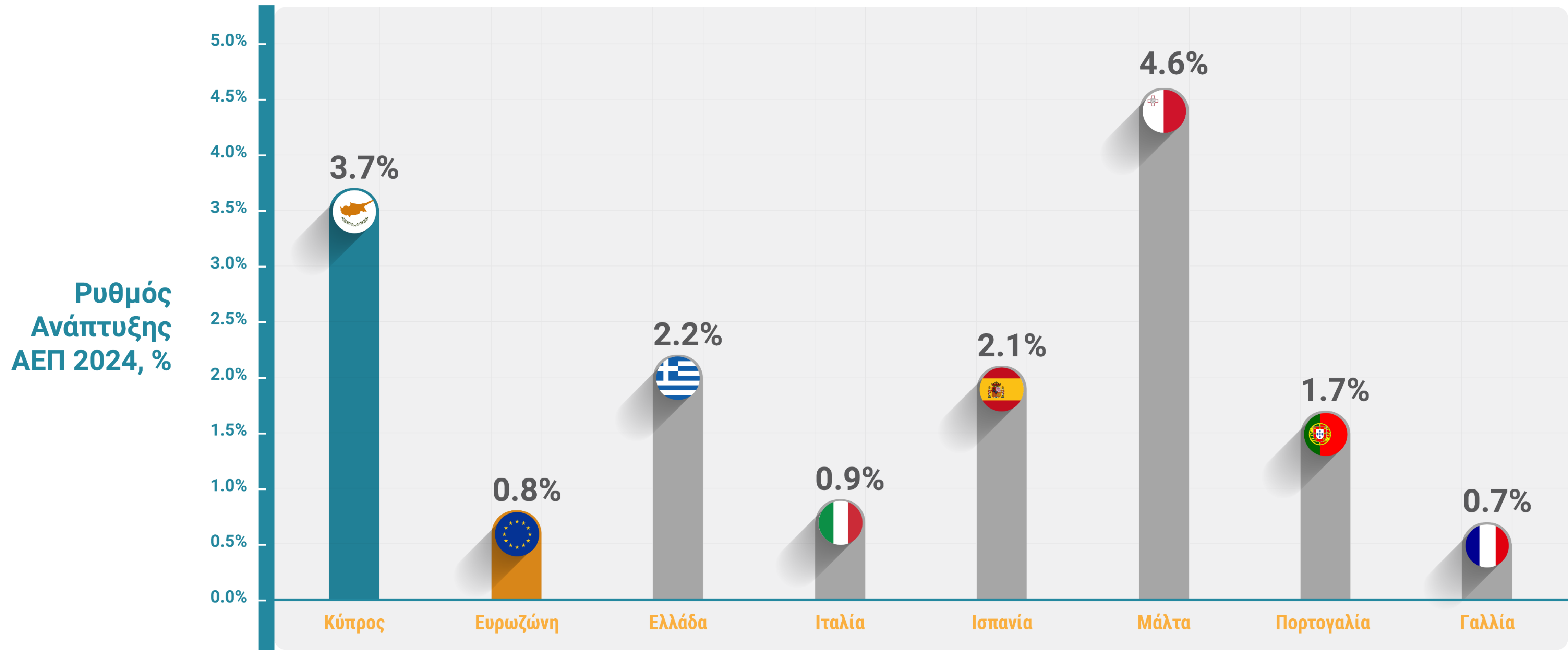
Ευρωπαϊκή Ένωση (μ.ο)	Κύπρος
Προβλέψεις Επιτροπής	Προβλέψεις ΥπΟικ
-----	-----

Πηγή: Υπουργείο Οικονομικών και European Commission Spring 2024 Forecast



# ΡΥΘΜΟΣ ΑΝΑΠΤΥΞΗΣ

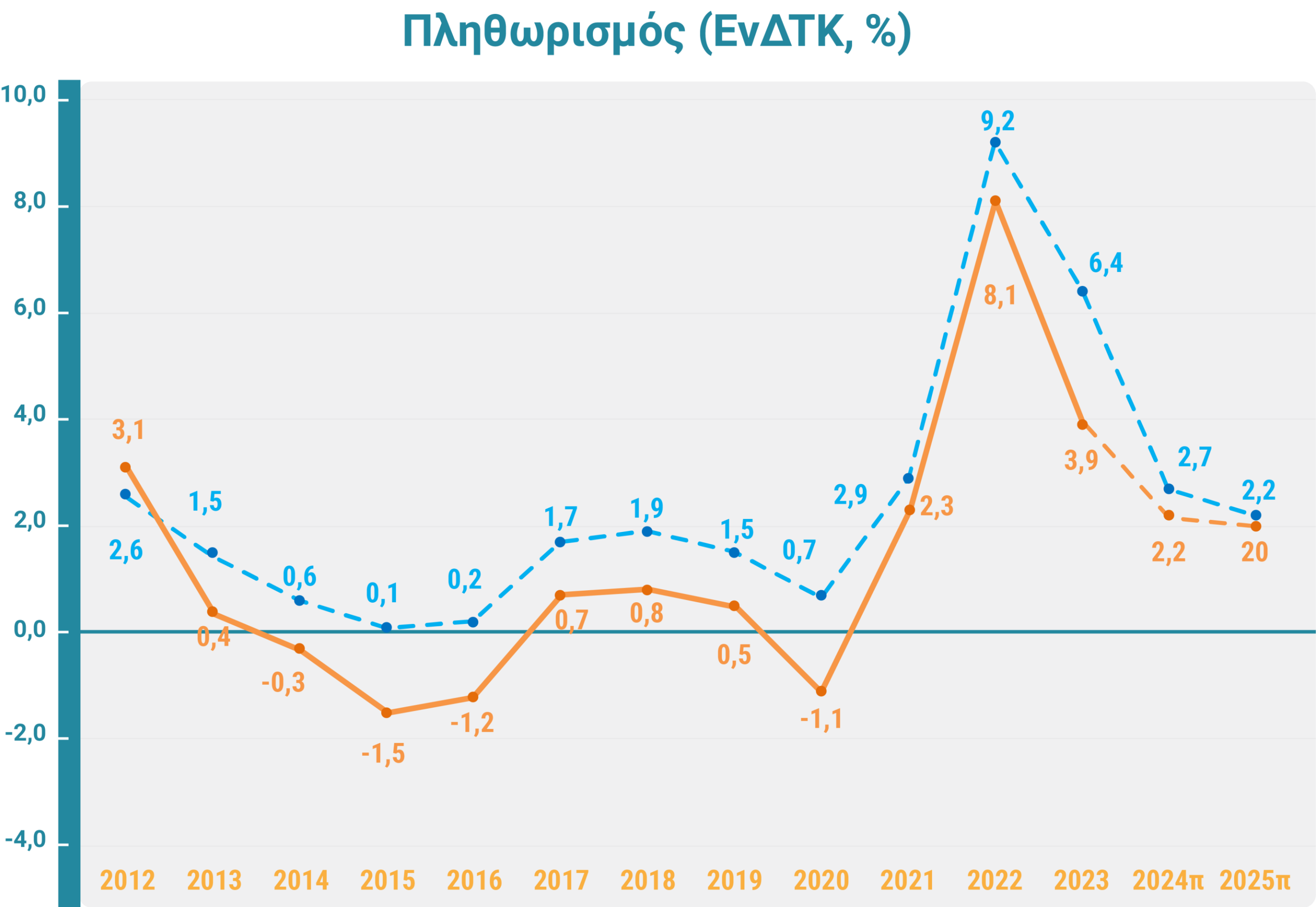
Ο ρυθμός ανάπτυξης για το 2024 προβλέπεται πάνω από τον μέσο όρο της Ευρωζώνης.



Πηγή: European Commission, Spring 2024 Forecast



ΥΠΟΥΡΓΕΙΟ ΟΙΚΟΝΟΜΙΚΩΝ



Το 2024 αναμένεται περαιτέρω αποκλιμάκωση του πληθωρισμού, με τις τιμές των καυσίμων και του ηλεκτρισμού να μειώνονται. Το 2025 ο πληθωρισμός προβλέπεται να σημειώσει μικρή μείωση και να περιορισθεί στο 2,0% σε σύγκριση με 2,2% τον προηγούμενο χρόνο. Ακολούθως, ο πληθωρισμός αναμένεται να κυμανθεί στο 2,0% κατά τα έτη 2026-2027.

Ευρωπαϊκή Ένωση (μ.ο)	Κύπρος
Προβλέψεις Επιτροπής	Προβλέψεις ΥπΟικ

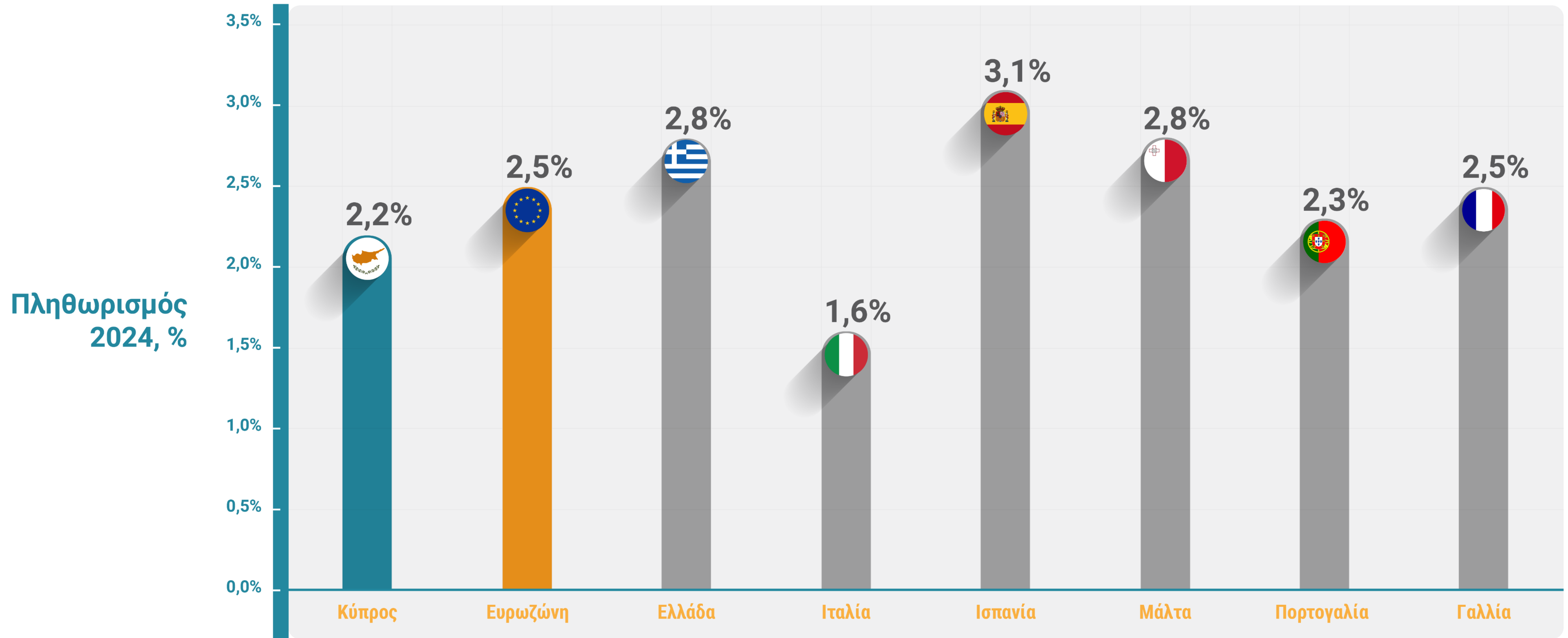
Πηγή: Υπουργείο Οικονομικών και European Commission Spring 2024 Forecast





# ΠΛΗΘΩΡΙΣΜΟΣ

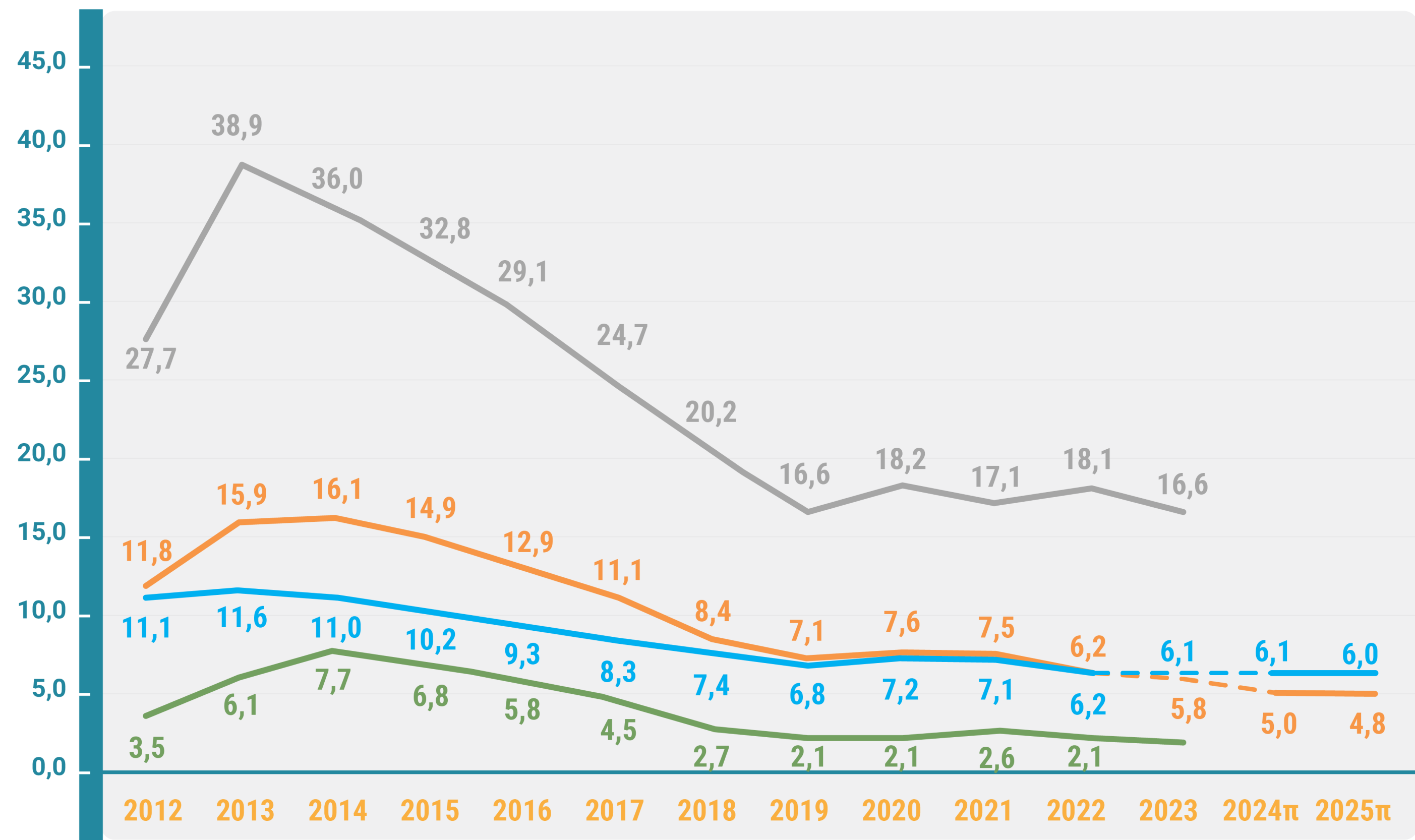
Ο πληθωρισμός για το 2024 προβλέπεται κάτω από τον μέσο όρο της Ευρωζώνης.



Πηγή: European Commission, Spring 2024 Forecast



Ανεργία (%)



Διαχρονική βελτίωση της αγοράς εργασίας από το 2013 με διακοπή την περίοδο της πανδημίας. Από το 2021, η αγορά εργασίας συνέχισε να βελτιώνεται και η ανεργία σημείωσε περαιτέρω μείωση, τάση η οποία αναμένεται να συνεχιστεί τα επόμενα χρόνια. Συγκεκριμένα, το 2025 προβλέπεται ότι η ανεργία θα περιορισθεί στο 4,8% του εργατικού δυναμικού σε σύγκριση με 5,0% τον προηγούμενο χρόνο. Τα έτη 2026-2027 αναμένεται να μειωθεί περαιτέρω στο 4,6% και 4,5%.

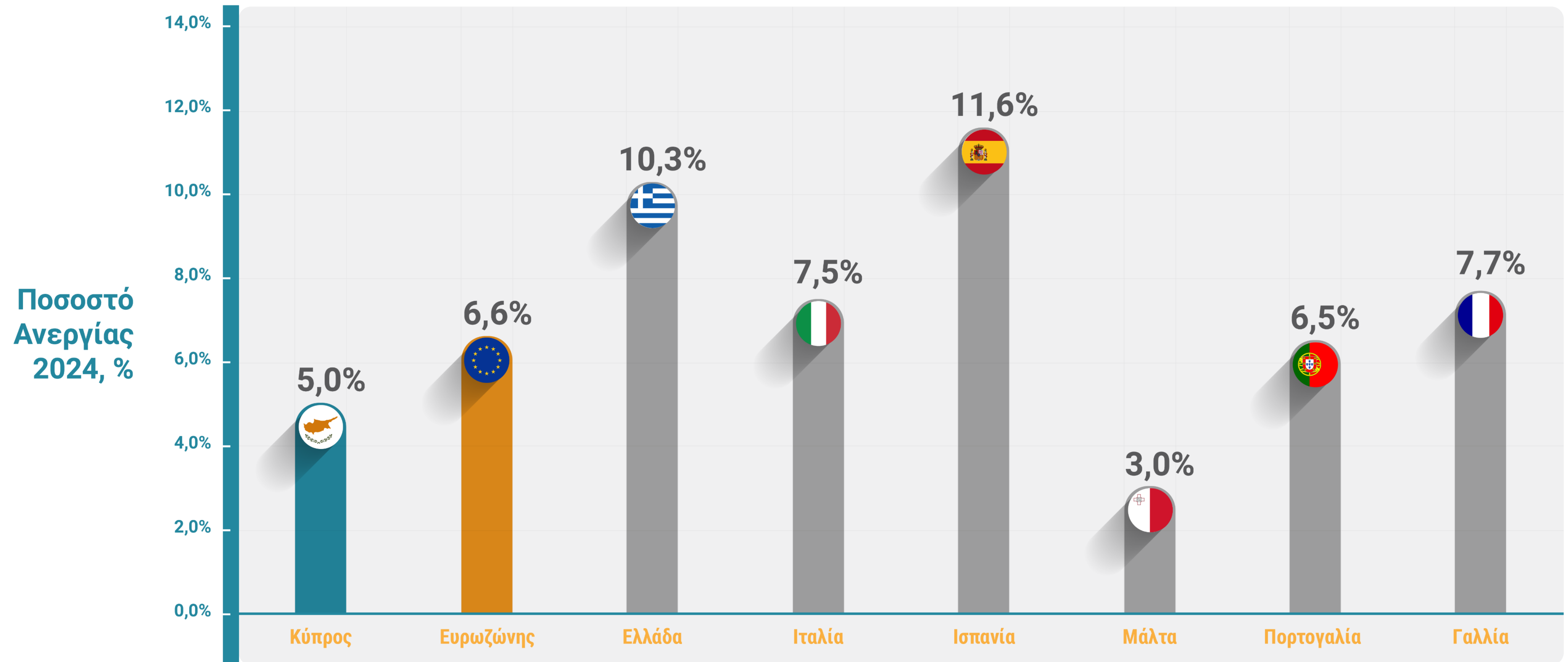
Ευρωπαϊκή Ένωση (μ.ο)    Κύπρος    Ανεργία - 16-24  
Προβλέψεις Επιτροπής    Προβλέψεις ΥπΟικ    Μακροχρόνια ανεργία

Πηγή: Υπουργείο Οικονομικών και European Commission Spring 2024 Forecast



# ΑΝΕΡΓΙΑ

Η ανεργία βρίσκεται σε χαμηλότερο επίπεδο από τον μέσο όρο της ευρωζώνης.

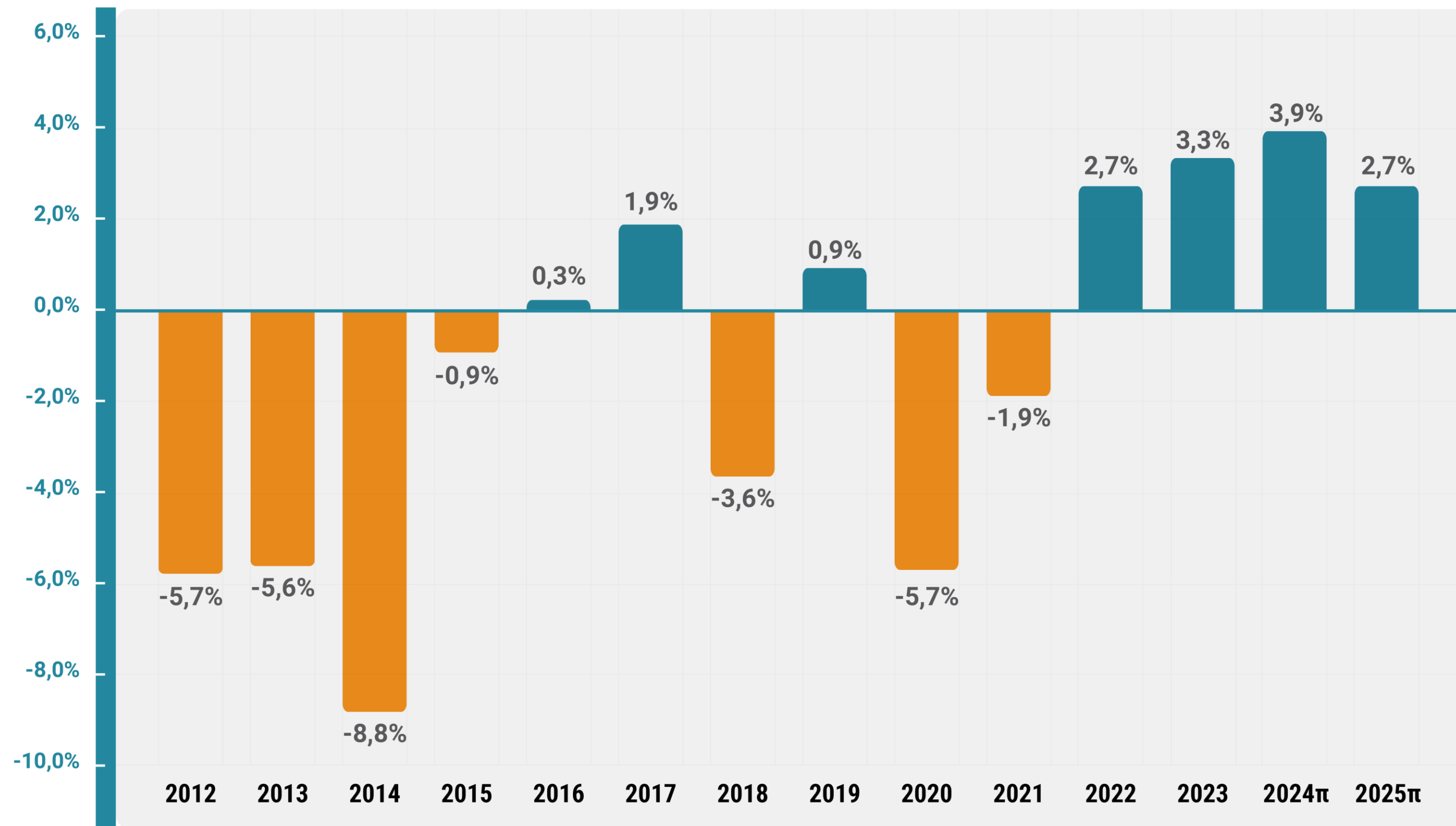


Πηγή: European Commission, Spring 2024 Forecast



# ΔΗΜΟΣΙΟΝΟΜΙΚΟ ΙΣΟΖΥΓΙΟ

Δημοσιονομικό Ισοζύγιο ως % ΑΕΠ



Πηγή: Υπουργείο Οικονομικών / Στατιστική Υπηρεσία

Το δημοσιονομικό ισοζύγιο το 2023 ήταν πλεονασματικό φθάνοντας το 3,3% του ΑΕΠ, σε συνέχεια πλεονάσματος 2,7% του ΑΕΠ το 2022 μετά από δύο χρόνια δημοσιονομικών ελλειμμάτων ύψους 5,7% και 1,9% κατά την περίοδο της πανδημίας. Η σημαντική βελτίωση οφείλεται κυρίως στην αυξημένη οικονομική δραστηριότητα, τη συνετή δημοσιονομική πολιτική και την απόσυρση της πλειονότητας των μέτρων στήριξης της οικονομίας προς αντιμετώπιση των επιπτώσεων της πανδημίας. Το 2024 εκτιμάται ότι το δημοσιονομικό ισοζύγιο θα παραμείνει πλεονασματικό και θα αυξηθεί στο 3,9% του ΑΕΠ σε σύγκριση με εκτίμηση ύψους 2,8% τον προηγούμενο χρόνο. Το 2025 προβλέπεται ότι θα συνεχίσει να είναι πλεονασματικό και να φτάσει το 2,7% του ΑΕΠ.

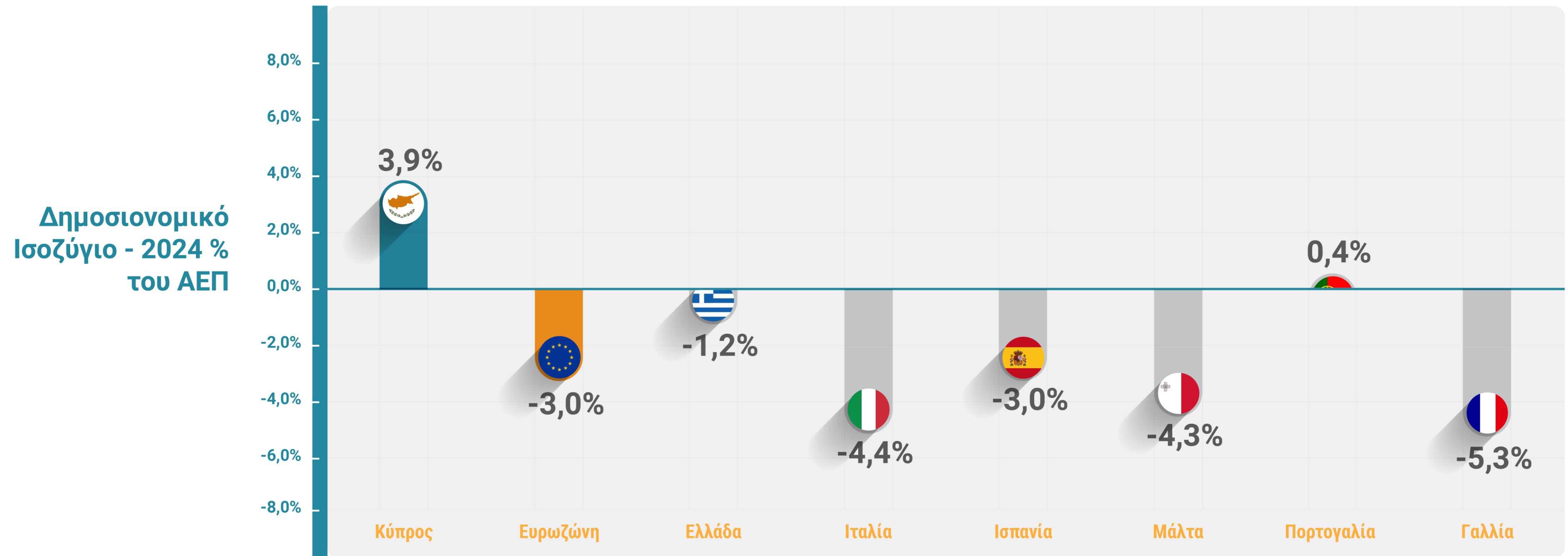


ΥΠΟΥΡΓΕΙΟ ΟΙΚΟΝΟΜΙΚΩΝ



# ΔΗΜΟΣΙΟΝΟΜΙΚΟ ΙΣΟΖΥΓΙΟ

Σε σύγκριση με έλλειμμα κατά μέσο όρο στην Ευρωζώνη και στην Ευρωπαϊκή Ένωση, το 2024 υπήρξε δημοσιονομικό πλεόνασμα.

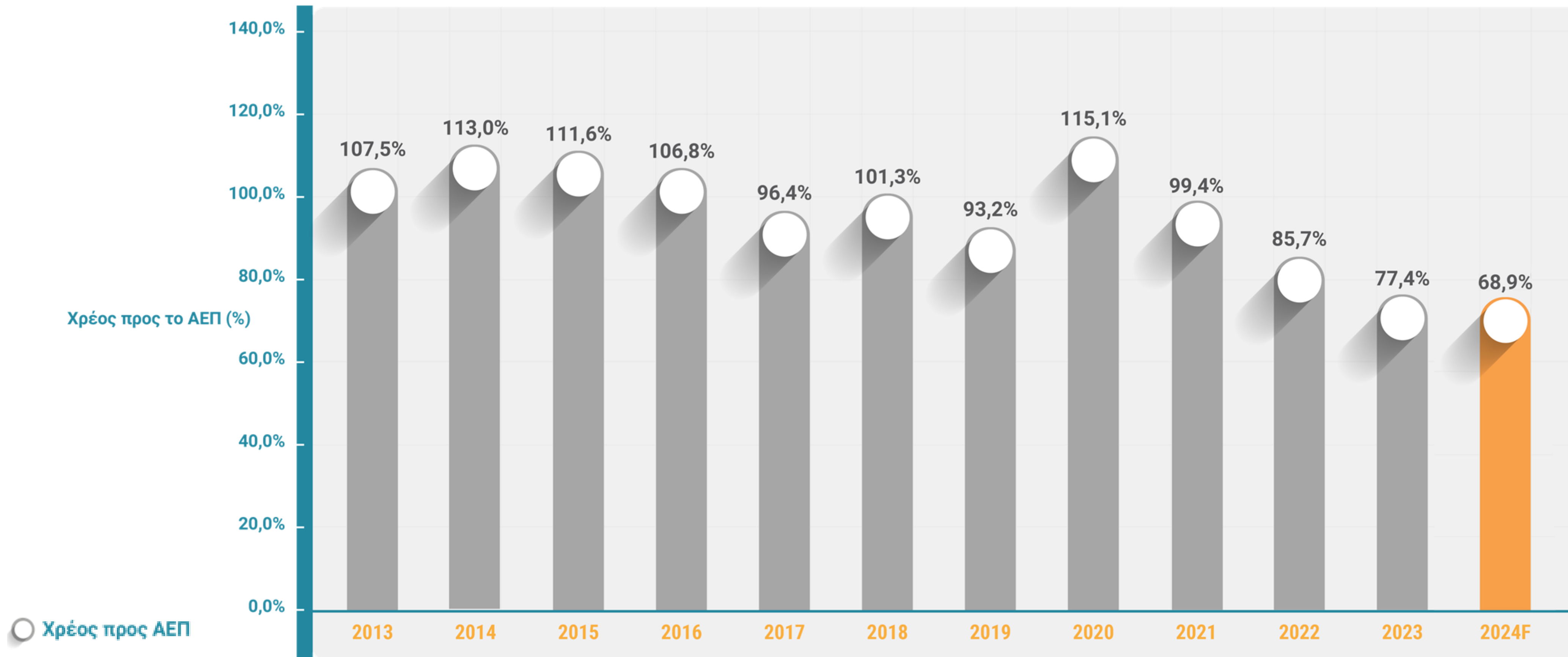


Πηγή: Υπουργείο Οικονομικών / Eurostat



# ΔΗΜΟΣΙΟ ΧΡΕΟΣ

Συνεχιζόμενη σημαντική μείωση του δημόσιου χρέους ως ποσοστό του ΑΕΠ το 2024 κατά 8,5 ποσοστιαίες μονάδες, και επιβεβαίωση της πρόβλεψης για σταθερή πτωτική πορεία μεσοπρόθεσμα.



Πηγή: Υπουργείο Οικονομικών



ΥΠΟΥΡΓΕΙΟ ΟΙΚΟΝΟΜΙΚΩΝ

# ΠΙΣΤΟΛΗΠΤΙΚΗ ΑΞΙΟΛΟΓΗΣΗ

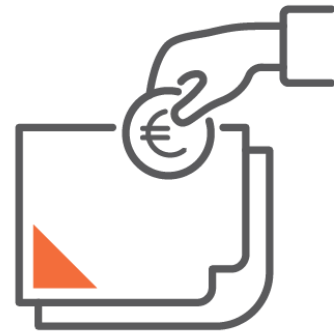
Όλοι οι οίκοι αξιολόγησης κατατάσσουν την Κύπρο στην επενδυτική κατηγορία.

## Βελτίωση Εμπιστοσύνης από τις Αγορές (Σεπτέμβριος 2023)

Οίκος αξιολόγησης	Μακροπρόθεσμο χρέος	Βραχυπρόθεσμο χρέος	Προοπτική	Τελευταία αξιολόγηση
DBRS	BBB (high)	R-1(low)	Θετική	20/09/2024
Fitch	BBB	F2	Θετική	07/06/2024
Moody's	Baa2	(P) P-2	Θετική	24/05/2024
Standard & Poor's	BBB	A-2	Θετική	14/06/2024



# ΑΠΟΔΟΣΕΙΣ ΟΜΟΛΟΓΩΝ ΤΗΣ ΚΥΠΡΙΑΚΗΣ ΔΗΜΟΚΡΑΤΙΑΣ - ΚΟΣΤΟΣ ΔΑΝΕΙΣΜΟΥ



Οι **αποδόσεις των ομολόγων** της ΚΔ ακολούθησαν καθοδική πορεία εντός του 2024, κυρίως λόγω της βελτίωσης της κυπριακής οικονομίας και της έναρξης του κύκλου μειώσεων των βασικών επιτοκίων από την ΕΚΤ.



Η βελτίωση της πιστοληπτικής ικανότητας της ΚΔ έχει συνδράμει στην **αύξηση της εμπιστοσύνης των επενδυτών** και στη συγκράτηση του κόστους δανεισμού από τις διεθνείς αγορές κατά την περίοδο 2022-2024 και αναμένεται να βοηθήσει στην περαιτέρω συμπίεση του κατά τους επόμενους μήνες.

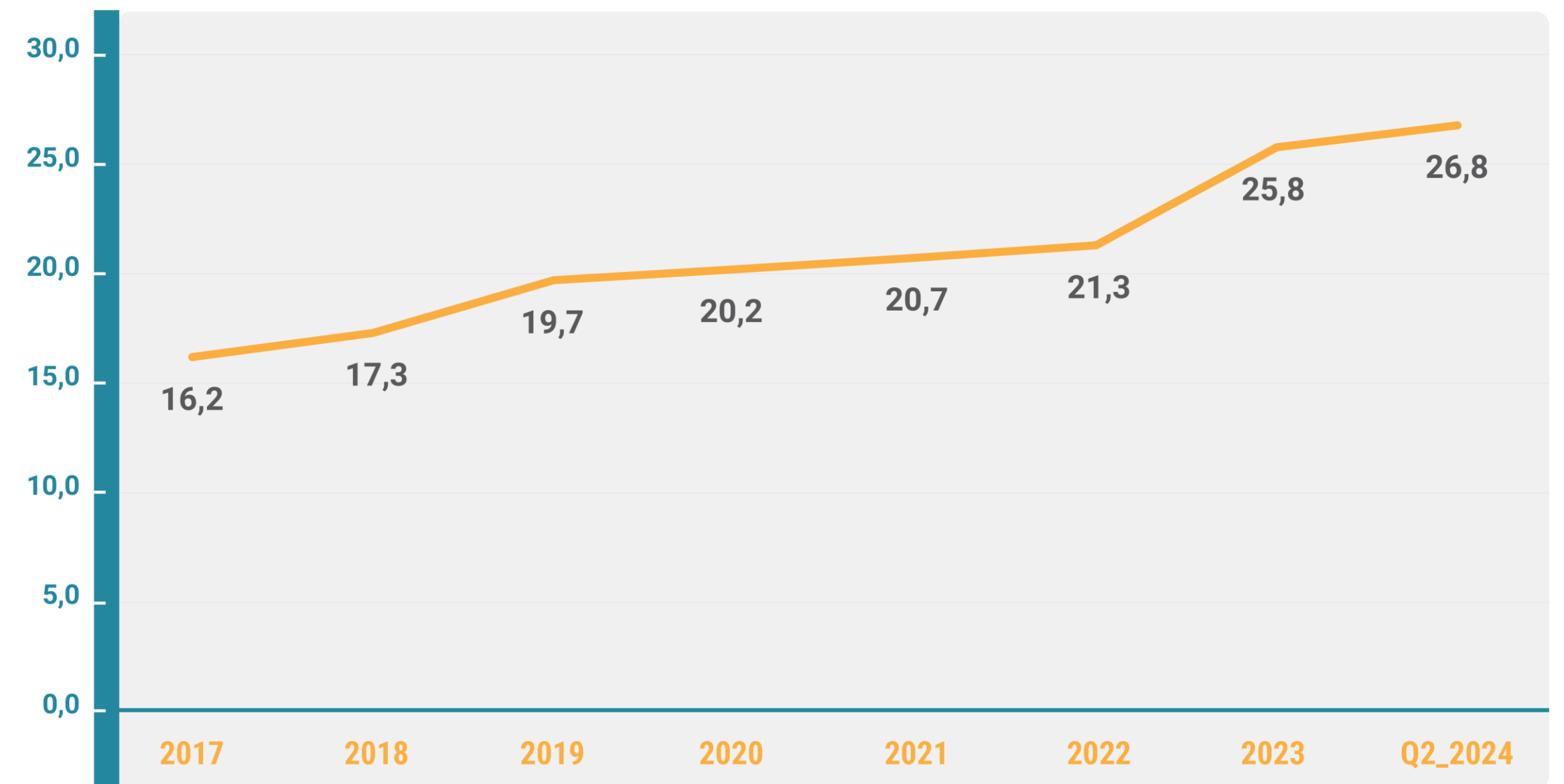




# ΤΡΑΠΕΖΙΚΟΣ ΤΟΜΕΑΣ

*Ο τραπεζικός τομέας παρουσιάζει σημαντική κεφαλαιακή επάρκεια που μειώνει τους κινδύνους της κυπριακής οικονομίας. Διαθέτει επίσης σημαντικά αποθέματα κεφαλαίου και ρευστότητας και οι κίνδυνοι στην ευρωστία του τομέα φαίνονται να έχουν μειωθεί.*

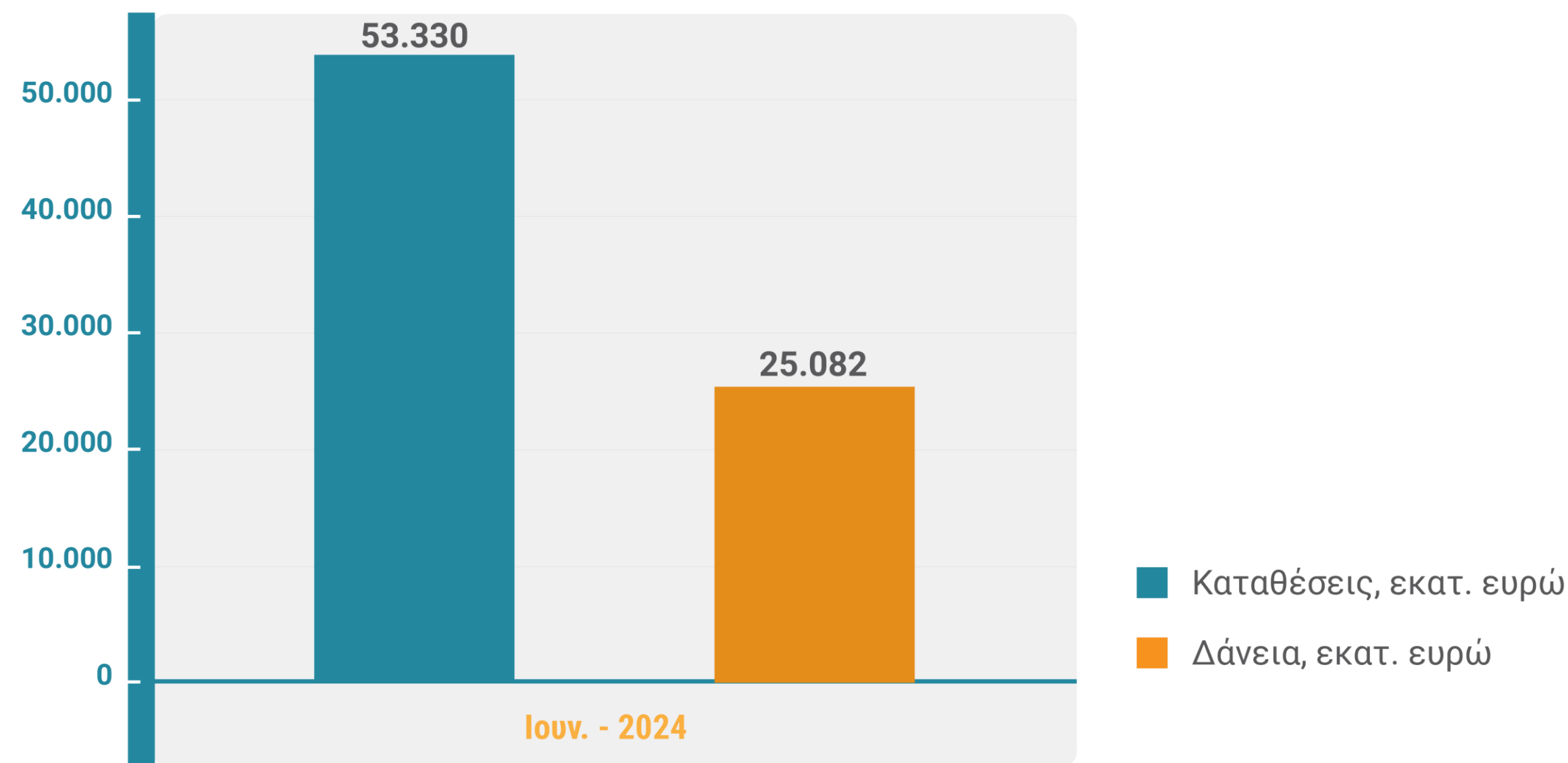
Κεφαλαιακή επάρκεια, %



# ΤΡΑΠΕΖΙΚΟΣ ΤΟΜΕΑΣ

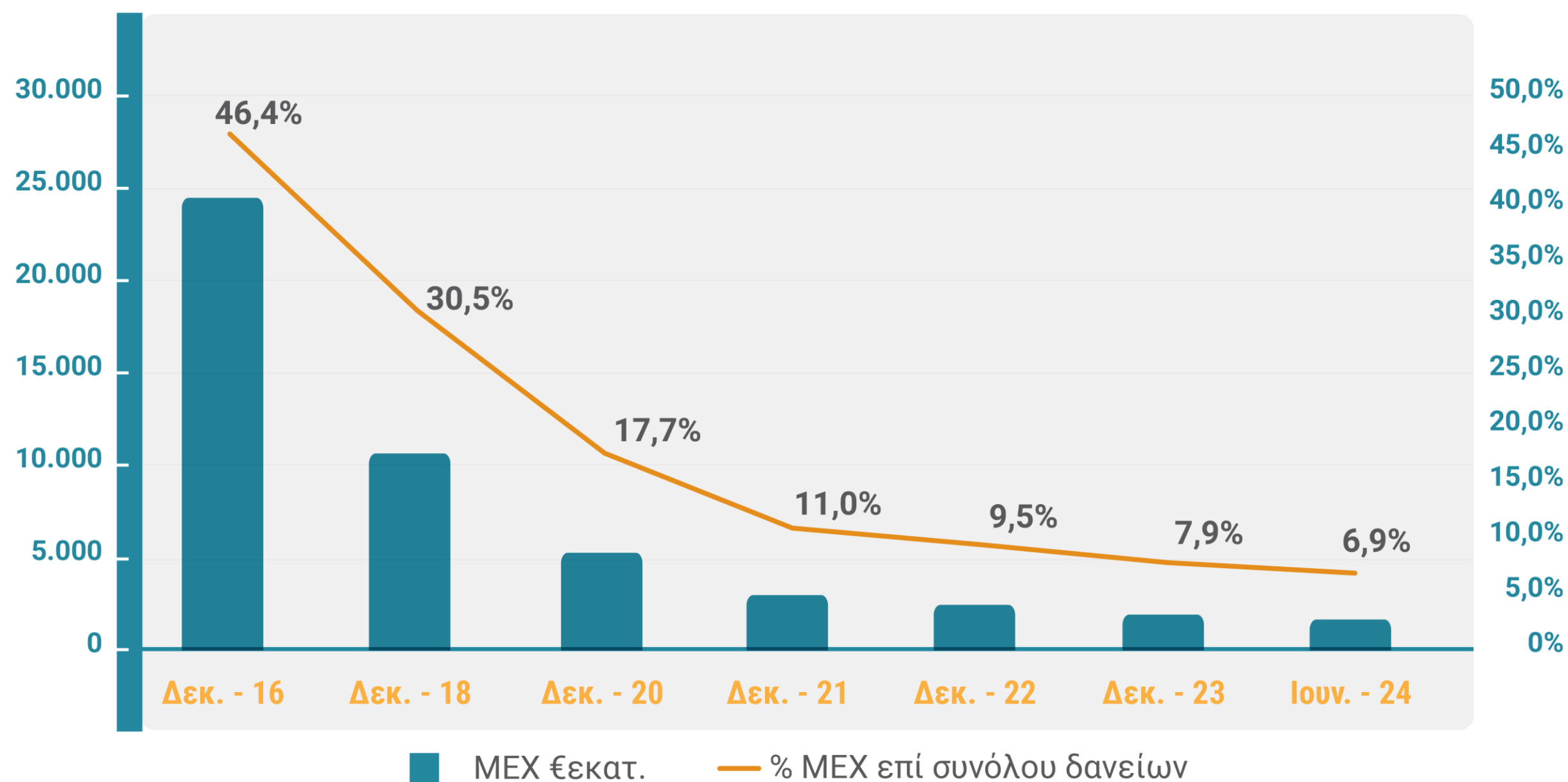
Αυξητική τάση παρατηρείται στις καταθέσεις, κάτι που οφείλεται κυρίως σε εισροές καταθέσεων από τα νοικοκυριά και από εγχώριους καταθέτες εταιρειών, ενώ το σύνολο των δανείων από τις κυπριακές τράπεζες παρέμεινε ουσιαστικά σε σταθερό επίπεδο από τον Δεκέμβριο του 2023.

Δάνεια και Καταθέσεις



Η ποιότητα του ενεργητικού συνέχισε να βελτιώνεται με τις μη εξυπηρετούμενες χορηγήσεις και τον αντίστοιχο δείκτη να μειώνονται περαιτέρω, κάτι που οφείλεται κυρίως σε αποπληρωμές δανείων συμπεριλαμβανομένων των συμφωνιών ανταλλαγής χρέους με στοιχεία ενεργητικού καθώς και σε αναδιαρθρώσεις δανείων.

Μη Εξυπηρετούμενα Δάνεια





# ***Κρατικός Προϋπολογισμός 2025 και ΜΔΠ 2025-2027***



**ΥΠΟΥΡΓΕΙΟ ΟΙΚΟΝΟΜΙΚΩΝ**



# ΝΕΑ ΕΥΡΩΠΑΪΚΗ ΟΔΗΓΙΑ ΓΙΑ ΕΤΟΙΜΑΣΙΑ ΜΕΣΟΠΡΟΘΕΣΜΟΥ ΔΗΜΟΣΙΟΝΟΜΙΚΟΥ ΠΛΑΙΣΙΟΥ

- Καθορισμός ανώτατων οροφών
- Αύξηση δαπανών ανάλογα με την επίδοση του κάθε κράτους μέλους
- Κύπρος -> αύξηση 4,9% στις πρωτογενείς δαπάνες κατά μέσο όρο για την επόμενη τετραετία





## ΚΥΡΙΟΤΕΡΟΙ ΣΤΟΧΟΙ ΤΟΥ ΠΡΟΫΠΟΛΟΓΙΣΜΟΥ 2025 ΕΙΝΑΙ:

- Διατήρηση **υγιών δημόσιων οικονομικών** με σκοπό την αντιμετώπιση μελλοντικών προκλήσεων.
- Συνέχιση της πτωτικής πορείας του δημόσιου χρέους ως ποσοστού του ΑΕΠ.
- Ενίσχυση της **πράσινης οικονομίας**, του ψηφιακού μετασχηματισμού και της έρευνας και καινοτομίας, με έμφαση στην υλοποίηση μεταρρυθμίσεων και επενδύσεων του Σχεδίου Ανάκαμψης και Ανθεκτικότητας, και χρηματοδοτούμενων έργων από άλλα Ευρωπαϊκά Ταμεία.
- **Υλοποίηση σημαντικών έργων** και δράσεων όπως, μεγάλων οδικών / κατασκευαστικών έργων, υδατικών έργων, έργων ηλεκτρονικής διακυβέρνησης / ψηφιοποίησης που χρηματοδοτούνται από εθνικούς πόρους.
- **Υλοποίηση διαρθρωτικών μεταρρυθμίσεων** (π.χ. Τοπικής Αυτοδιοίκησης, Δημόσιας Υπηρεσίας και Δικαιοσύνης), έτσι ώστε να τεθούν υγιείς βάσεις για ανάκαμψη και δημιουργία θέσεων εργασίας, μέσα σε συνθήκες κοινωνικής συνοχής.



# ΚΥΡΙΟΤΕΡΟΙ ΜΑΚΡΟΟΙΚΟΝΟΜΙΚΟΙ ΚΑΙ ΔΗΜΟΣΙΟΝΟΜΙΚΟΙ ΚΙΝΔΥΝΟΙ

## ΑΠΟ ΕΣΩΤΕΡΙΚΟ ΠΕΡΙΒΑΛΛΟΝ (1/2)

- Κίνδυνοι από μη εξυπηρετούμενα δάνεια που παραχωρήθηκαν σε προηγούμενα χρόνια μέσω διαφόρων οντοτήτων δημοσίου δικαίου Οργανισμών σε φυσικά πρόσωπα (όπως Φορέας Ισότιμης Κατανομής Βαρών, Αρχές Τοπικής Αυτοδιοίκησης)
- Κίνδυνοι από μη βιώσιμα συνταξιοδοτικά ταμεία (όπως ΡΙΚ, ΑΤΑ (δήμοι))
- Κίνδυνοι από δικαστικές αποφάσεις που εκκρεμούν ενώπιον της Δικαιοσύνης (όπως Τουρκοκυπριακές περιουσίες)
- Κίνδυνοι από ενδεχόμενη επιβολή προστίμων λόγω μη συμμόρφωσης με το κοινοτικό κεκτημένο (π.χ. επιβολή προστίμου στα πλαίσια της καταδικαστικής απόφασης στις 21/5/91 για την επεξεργασία των αστικών λυμάτων)



# ΚΥΡΙΟΤΕΡΟΙ ΜΑΚΡΟΟΙΚΟΝΟΜΙΚΟΙ ΚΑΙ ΔΗΜΟΣΙΟΝΟΜΙΚΟΙ ΚΙΝΔΥΝΟΙ ΑΠΟ ΕΣΩΤΕΡΙΚΟ ΠΕΡΙΒΑΛΛΟΝ (2/2)

- Κίνδυνοι από τις εξελίξεις στον τερματικό στο Βασιλικό που είναι δυνατό να επιφέρουν σημαντικές αποζημιώσεις
- Κίνδυνοι από επιβάρυνση των δημοσίων οικονομικών από ανάγκη συνέχισης της χρηματοδότησης των ελλειμμάτων του ΟΚΥΠΥ για περίοδο πέραν της παράτασης που δόθηκε μέχρι 31/05/2025 (π.χ. μισθοί)
- Κίνδυνοι από αύξηση δαπανών από τυχόν αυξημένη ροή μεταναστών





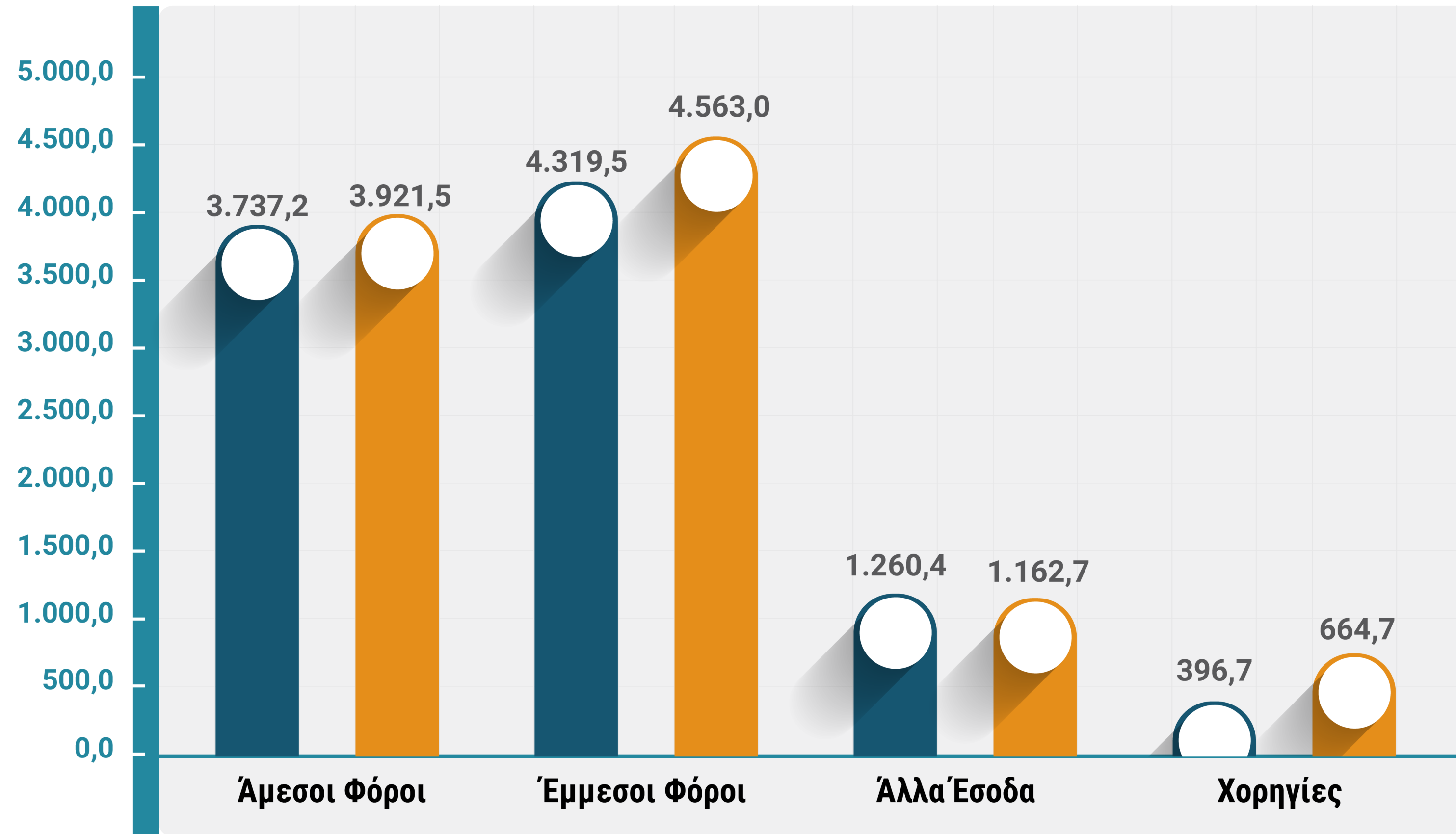
# ΚΥΡΙΟΤΕΡΟΙ ΜΑΚΡΟΟΙΚΟΝΟΜΙΚΟΙ ΚΑΙ ΔΗΜΟΣΙΟΝΟΜΙΚΟΙ ΚΙΝΔΥΝΟΙ ΑΠΟ ΕΞΩΤΕΡΙΚΟ ΠΕΡΙΒΑΛΛΟΝ

- Επανεμφάνιση πληθωριστικών πιέσεων λόγω συνεχιζόμενου πολέμου μεταξύ Ρωσίας-Ουκρανίας, σύρραξη στη Μέση Ανατολή και κίνδυνος ασύμμετρης επέκτασής της.
- Κίνδυνος από αρνητικές εξελίξεις στις οικονομίες άλλων χωρών που επηρεάζουν αρνητικά παραγωγικούς τομείς της οικονομίας, με συνέπεια τη μείωση του προβλεπόμενου ρυθμού ανάπτυξης με άμεσες επιπτώσεις στο Δημοσιονομικό ισοζύγιο, το Δημόσιο χρέος, την ανεργία και το Ισοζύγιο τρεχουσών συναλλαγών
- Κίνδυνοι από ενδεχόμενη συνέχιση ή και επιβολή νέων κυρώσεων κατά της Ρωσίας και της Λευκορωσίας με επιπτώσεις κυρίως στον τομέα των υπηρεσιών και αύξηση του πληθωρισμού από διατάραξη της εφοδιαστικής αλυσίδας. Αυτό έχει επιπτώσεις στην κατανάλωση και κατ' επέκταση στα Δημόσια Έσοδα
- Κίνδυνοι επιβάρυνσης των δημοσίων δαπανών λόγω συνεπειών της κλιματικής αλλαγής (π.χ. φυσικές καταστροφές, αποζημιώσεις στον γεωργικό τομέα, επιπτώσεις στον τουρισμό, λειψυδρία)



# ΑΝΑΛΥΣΗ ΕΣΟΔΩΝ ΚΡΑΤΙΚΟΥ ΠΡΟΫΠΟΛΟΓΙΣΜΟΥ

## 2024-2025 (σε εκατ. ευρώ)



Σύνολο Αναθεωρημένων Εσόδων 2024\*:  
**€9.714 εκατ.**

Σύνολο Προϋπολογιζόμενων Εσόδων 2025\*:  
**€10.312 εκατ.**

*\*Εξαιρουμένων των Εσόδων Από Δανεισμό*

Αναθεωρημένα Έσοδα 2024\*

Προϋπολογιζόμενα Έσοδα 2025\*



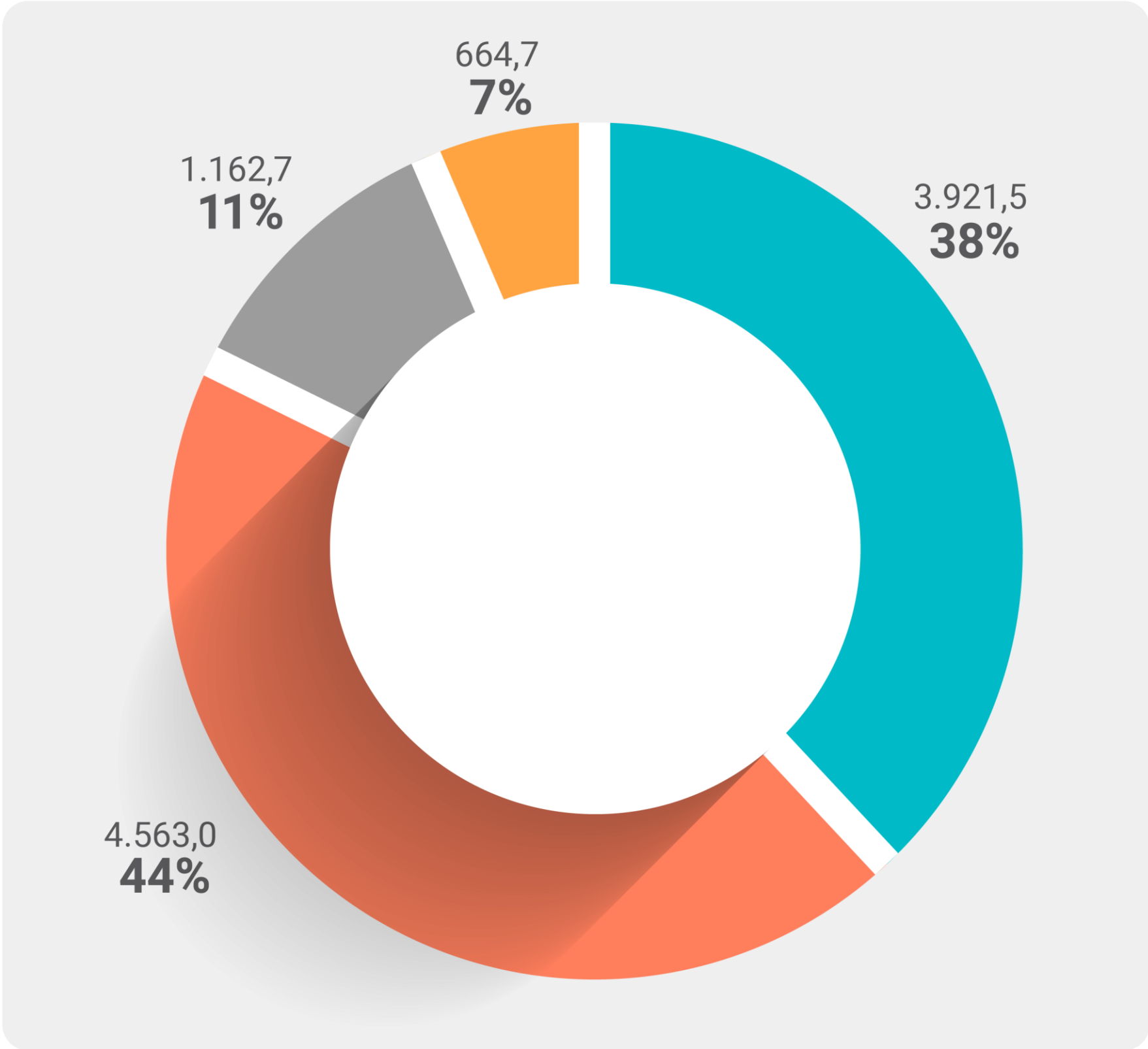
ΥΠΟΥΡΓΕΙΟ ΟΙΚΟΝΟΜΙΚΩΝ

# ΑΝΑΛΥΣΗ ΕΣΟΔΩΝ ΚΡΑΤΙΚΟΥ ΠΡΟΫΠΟΛΟΓΙΣΜΟΥ

(σε εκατ. ευρώ)

Προϋπολογιζόμενα Έσοδα 2025\*

*\*Εξαιρουμένων των Εσόδων Από Δανεισμό*



- Άμεσοι Φόροι
- Έμμεσοι Φόροι
- Άλλα Έσοδα
- Χορηγίες



ΥΠΟΥΡΓΕΙΟ ΟΙΚΟΝΟΜΙΚΩΝ



# ΕΝΕΡΓΕΙΕΣ ΠΟΥ ΕΝΙΣΧΥΟΥΝ ΤΑ ΕΣΟΔΑ ΚΑΙ ΤΑ ΕΠΙΠΕΔΑ ΕΙΣΠΡΑΞΗΣ ΤΟΥ ΤΜΗΜΑΤΟΣ ΦΟΡΟΛΟΓΙΑΣ

## *Εκσυγχρονισμός δήλωσης, δημιουργία οφειλής και εύκολοι τρόποι εξόφλησης*

- ✓ Οι αυτοματοποιήσεις στη Δήλωση Εισοδήματος στο σύστημα **TAXISnet** έκανε πιο εύκολο τον υπολογισμό **φόρου εισοδήματος / ΓεΣΥ / έκτακτης εισφοράς** για την άμυνα.
- ✓ Η φορολογική οφειλή δημιουργείται αυτόματα με την οριστική υποβολή της δήλωσης με αποτέλεσμα **οι φορολογούμενοι να οδηγούνται στη Φορολογική Πύλη** για άμεση εξόφληση των φορολογικών οφειλών είτε με **πιστωτική / χρεωστική κάρτα** είτε μέσω ηλεκτρονικής τράπεζας.
- ✓ Έχει ξεκινήσει η εκκαθάριση των δηλώσεων εισοδήματος ατόμου για το φορολογικό έτος 2022, που είναι και το τελευταίο έτος που έχει λήξει η προθεσμία υποβολής.



# ΟΙΚΟΝΟΜΙΚΗ ΑΝΑΛΥΣΗ ΔΑΠΑΝΩΝ (περιλαμβανομένων αποπληρωμών δανείων και τόκων)

Στόχευση στη συγκράτηση του κρατικού μισθολογίου, στην αύξηση κοινωνικών παροχών και υλοποίηση σημαντικών έργων υποδομής, προώθηση της πράσινης μετάβασης και του ψηφιακού μετασχηματισμού, δημιουργώντας παράλληλα συνθήκες βιώσιμης ανάπτυξης.

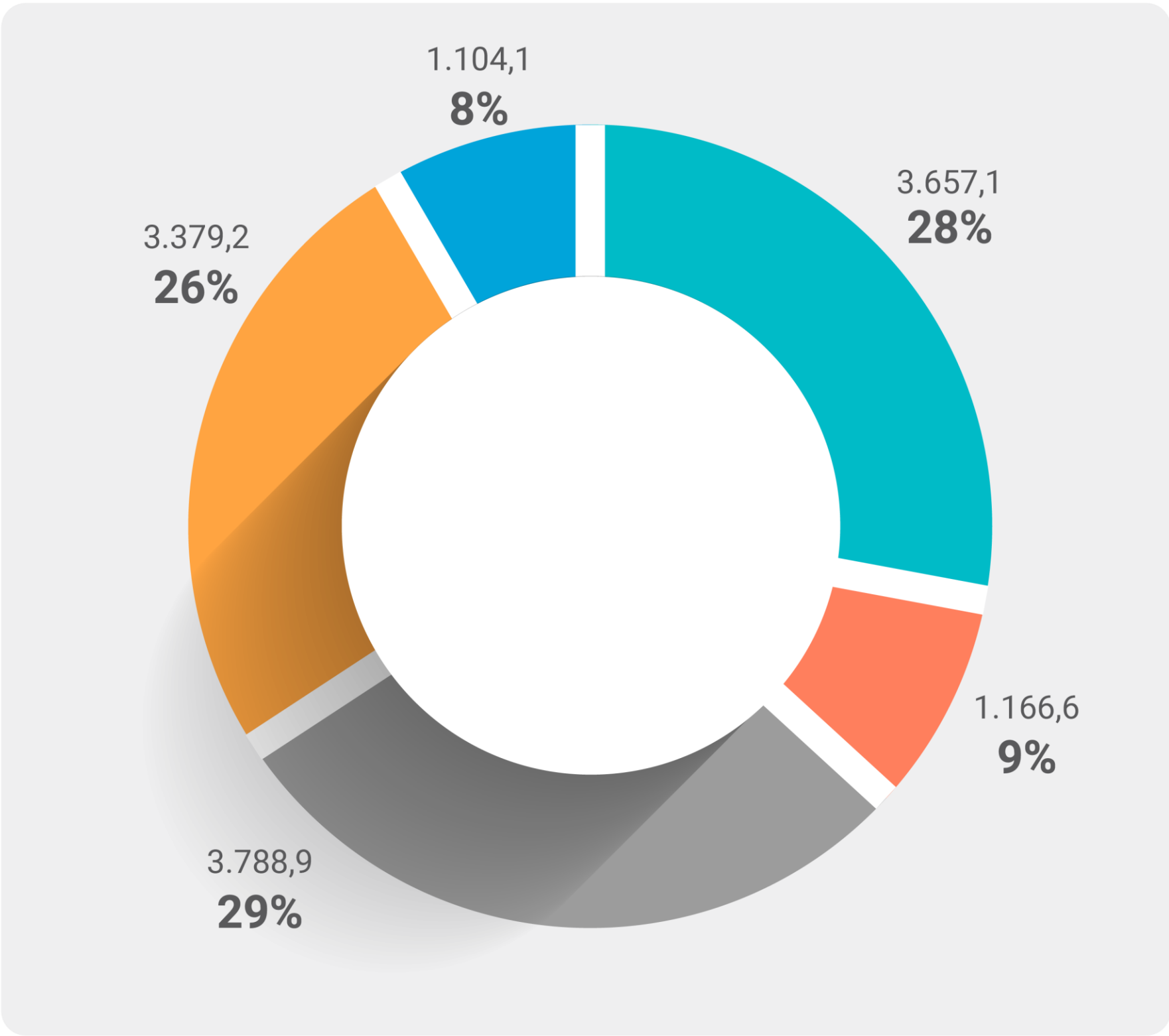
	Ομάδα Λογαριασμών	Πραγματικές Δαπάνες 2023 €εκατ.	Π/Υ 2024 €εκατ.	Προσχέδιο Π/Υ 2025 €εκατ.	Προσχέδιο Π/Υ 2026 €εκατ.	Προσχέδιο Π/Υ 2027 €εκατ.
2	Δαπάνες Προσωπικού	3.200,4	3.657,1	3.622,1	3.840,8	3.860,8
3	Λειτουργικές Δαπάνες	1.034,5	1.166,6	1.416,1	1.547,2	1.464,7
4	Μεταβιβάσεις	3.405,4	3.788,9	3.988,5	3.980,3	4.034,3
5	Άλλα Συγχρηματοδοτούμενα Έργα και Σχέδια	229,7	468,2	552,5	442,7	284,8
6	Δαπάνες για Τόκους	795,8	923,2	866,3	860,1	883,6
7	Δαπάνες Κεφαλαίου	117,0	176,3	186,3	156,0	128,5
8	Έργα Υπό Κατασκευή	379,2	459,6	409,0	403,9	355,4
9	Αποπληρωμές Δανείων	1.752,7	2.456,0	1.884,7	2.281,0	2.556,7
10	Επενδύσεις	9,9	1,1	8,9	101,9	0,8
	ΣΥΝΟΛΟ	10.924,6	13.096,9	12.934,5	13.614,0	13.569,5



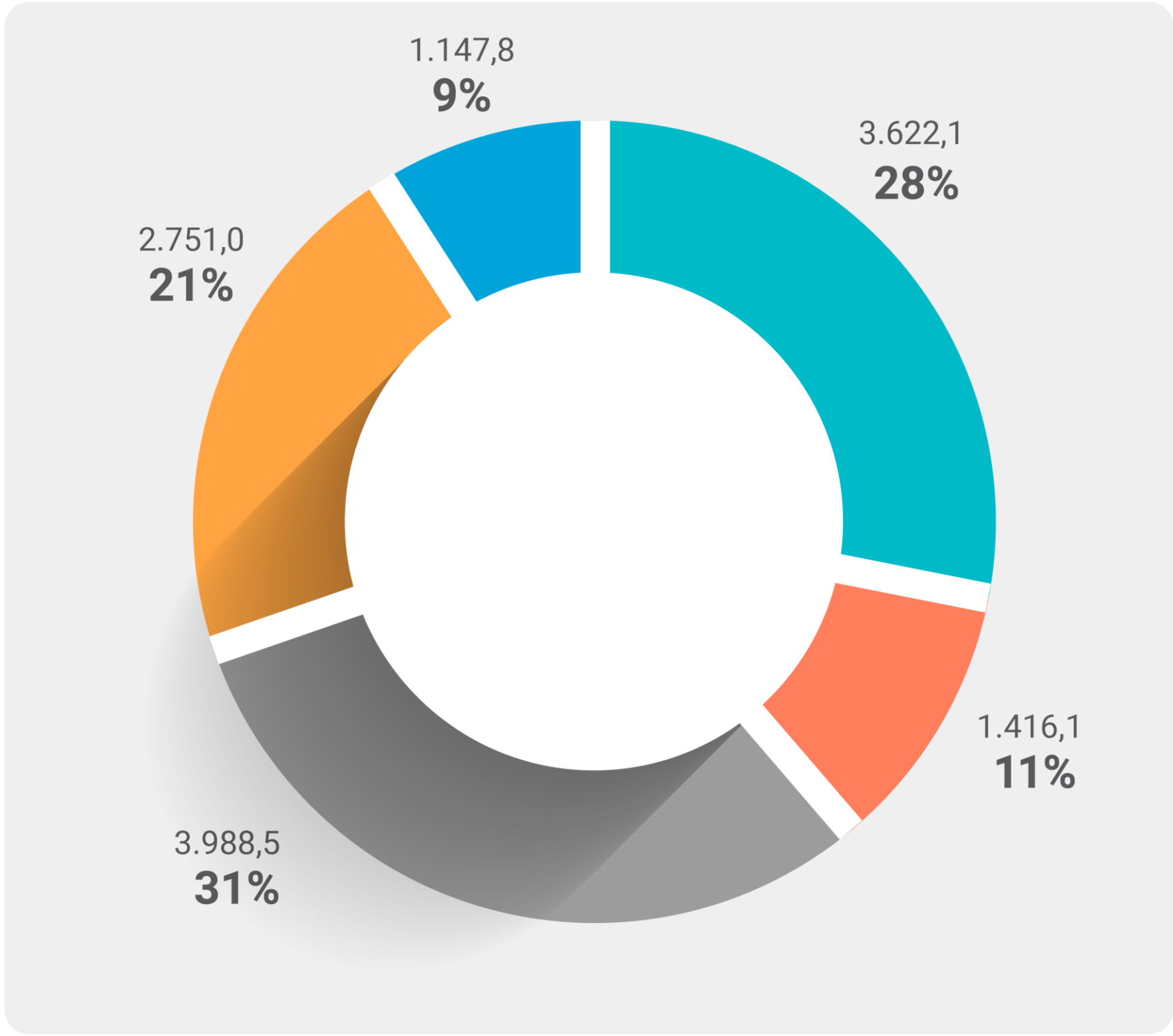
# ΣΥΝΟΠΤΙΚΗ ΕΙΚΟΝΑ

## Οικονομική ανάλυση δαπανών Π/Υ για το 2024 και 2025

Ποσοστιαία Κατανομή 2024\*



Ποσοστιαία Κατανομή 2025\*



● Δαπάνες Προσωπικού ● Λειτουργικές Δαπάνες ● Μεταβιβάσεις ● Δάνεια και Τόκοι ● Κεφαλαιουχικές Δαπάνες

\*Εξαιρούνται οι Επενδύσεις



ΥΠΟΥΡΓΕΙΟ ΟΙΚΟΝΟΜΙΚΩΝ



# ΚΑΤΑΝΟΜΗ ΑΝΑΠΤΥΞΙΑΚΩΝ ΔΑΠΑΝΩΝ 2023-2027

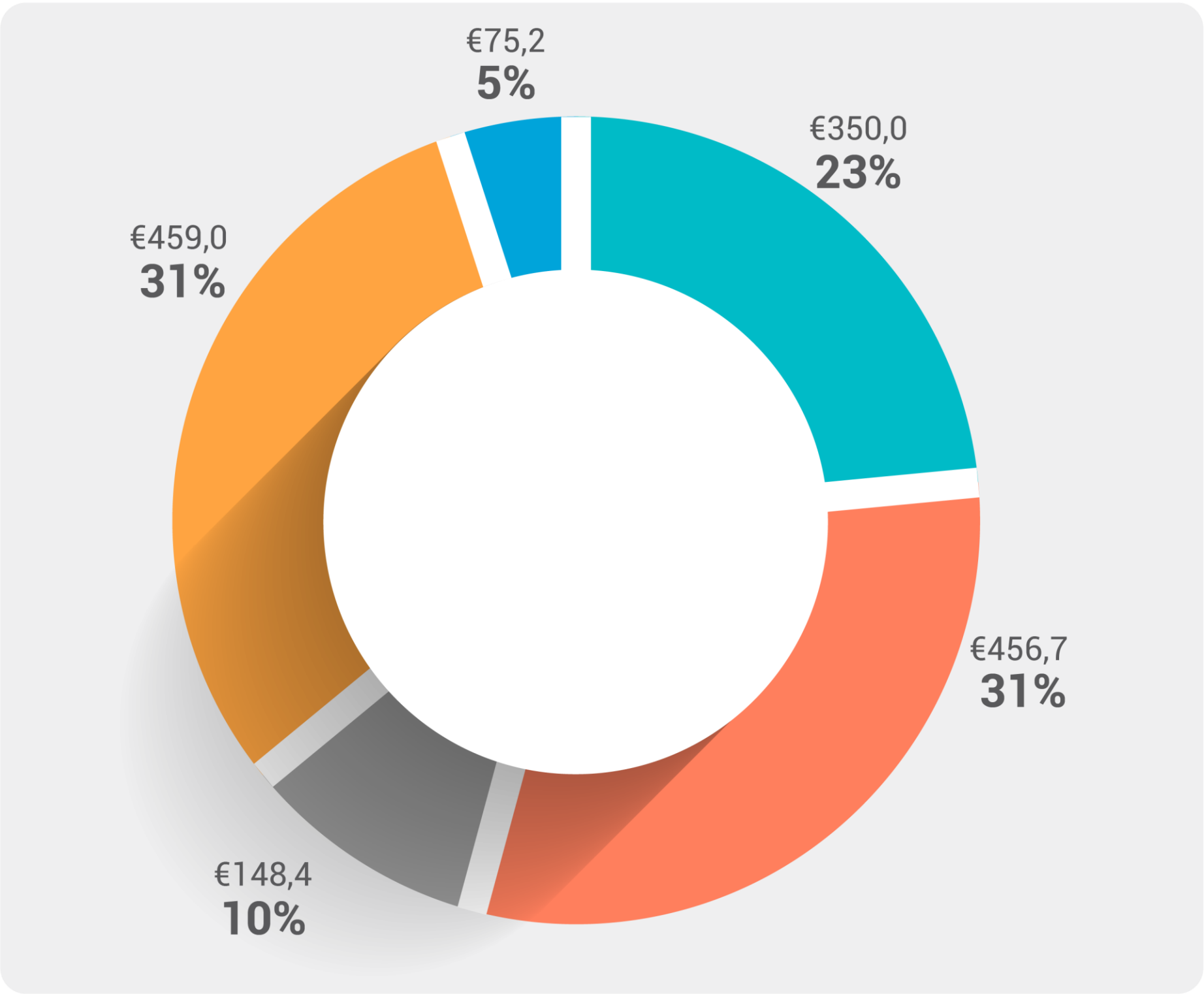
Σημαντική απορρόφηση των Ευρωπαϊκών κονδυλίων με την προώθηση συγχρηματοδοτούμενων έργων και έργων του Σχεδίου Ανάκαμψης και Ανθεκτικότητας

Ομάδα Λογαριασμών Αναπτυξιακών Δαπανών	Πραγματικές Δαπάνες 2023 €εκατ.	Π/Υ 2024 €εκατ.	Προσχέδιο Π/Υ 2025 €εκατ.	Προσχέδιο Π/Υ 2026 €εκατ.	Προσχέδιο Π/Υ 2027 €εκατ.
ΧΟΡΗΓΙΕΣ ΚΑΙ ΑΛΛΕΣ ΜΕΤΑΒΙΒΑΣΕΙΣ	293,1	350,0	373,8	328,8	320,4
ΑΛΛΑ ΣΥΓΧΡΗΜΑΤΟΔΟΤΟΥΜΕΝΑ ΕΡΓΑ ΚΑΙ ΣΧΕΔΙΑ	227,2	456,7	537,5	438,7	284,8
ΔΑΠΑΝΕΣ ΚΕΦΑΛΑΙΟΥ	100,4	148,4	145,3	128,1	105,5
ΕΡΓΑ ΥΠΟ ΚΑΤΑΣΚΕΥΗ	377,8	459,0	409,0	403,8	355,2
ΑΛΛΑ	38,2	75,2	84,0	203,7	101,7
ΣΥΝΟΛΟ	1.036,7	1.489,2	1.549,5	1.503,2	1.167,7

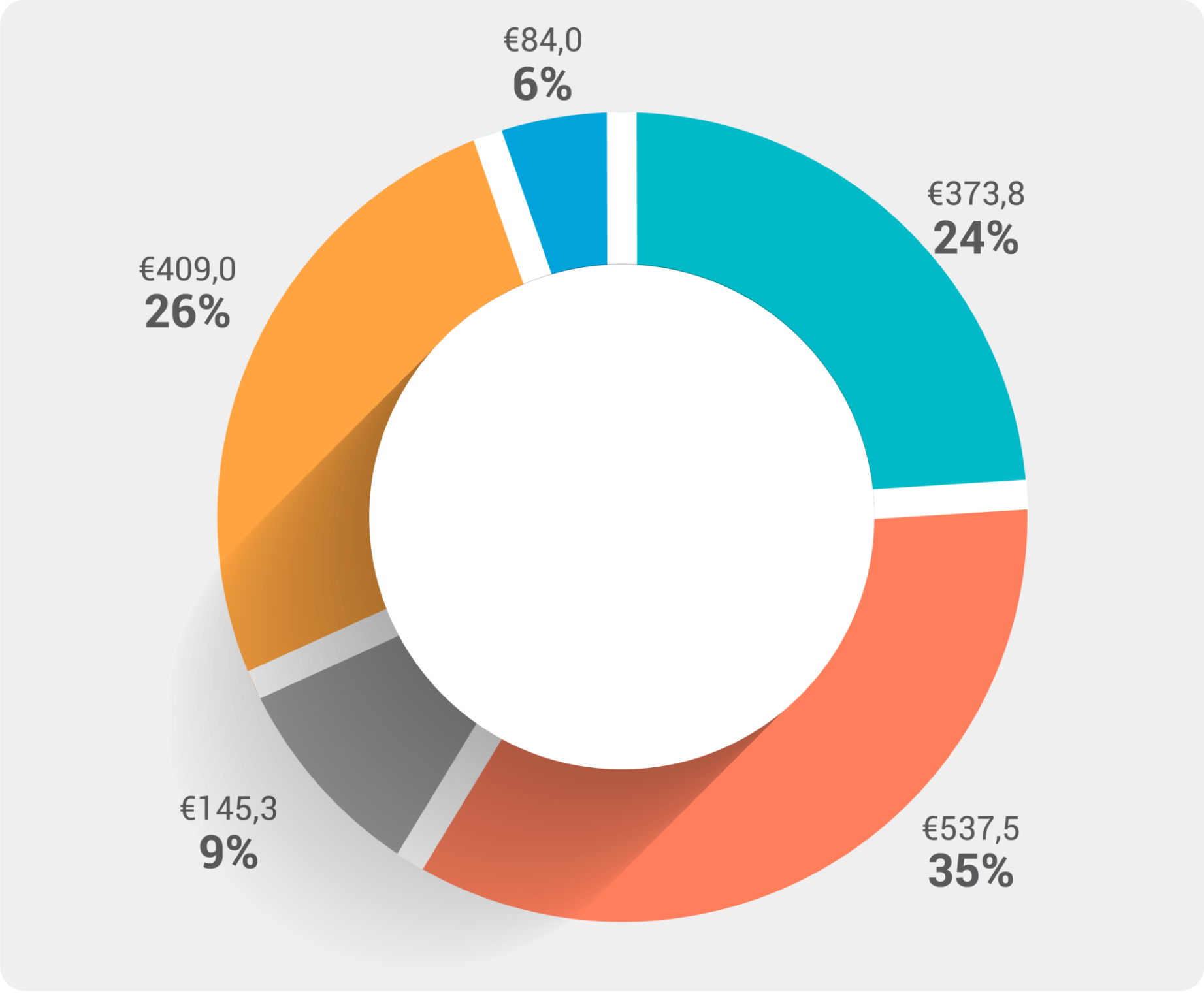


# ΑΝΑΠΤΥΞΙΑΚΕΣ ΔΑΠΑΝΕΣ ΠΡΟΫΠΟΛΟΓΙΣΜΟΥ 2025

Ποσοστιαία Κατανομή 2024 (€ σε εκατ.)



Ποσοστιαία Κατανομή 2025 (€ σε εκατ.)



- Μεταβιβάσεις
- Άλλα Συγχρηματοδοτούμενα Έργα και Σχέδια
- Δαπάνες Κεφαλαίου
- Έργα Υπό Κατασκευή
- Άλλα



ΥΠΟΥΡΓΕΙΟ ΟΙΚΟΝΟΜΙΚΩΝ



Συνολικός Προϋπολογισμός ΣΑΑ

€1,22 δις

(σημαντική μόχλευση πρόσθετων ιδιωτικών κεφαλαίων)

136 Μέτρα – Μεταρρυθμίσεις και Επενδύσεις

61

Μεταρρυθμίσεις

75

Επενδύσεις

45%

Πράσινη  
μετάβαση

25%

Ψηφιακός  
μετασχηματισμός



ΥΠΟΥΡΓΕΙΟ ΟΙΚΟΝΟΜΙΚΩΝ

# ΠΟΛΙΤΙΚΗ ΑΠΑΣΧΟΛΗΣΗΣ ΣΤΟΝ ΔΗΜΟΣΙΟ ΤΟΜΕΑ (1/6)

## ΑΠΑΣΧΟΛΗΣΗ ΣΤΟΝ ΔΗΜΟΣΙΟ ΤΟΜΕΑ 2012 - 2024

(ΑΞΙΩΜΑΤΟΥΧΟΙ, ΔΗΜΟΣΙΑ ΥΠΗΡΕΣΙΑ, ΕΚΠΑΙΔΕΥΤΙΚΗ ΥΠΗΡΕΣΙΑ, ΔΙΚΑΣΤΙΚΗ ΥΠΗΡΕΣΙΑ, ΣΤΡΑΤΟΣ, ΑΣΤΥΝΟΜΙΑ, ΠΥΡΟΣΒΕΣΤΙΚΗ ΥΠΗΡΕΣΙΑ, ΠΡΟΣΩΠΙΚΟ ΑΠΟΣΠΑΣΜΕΝΟ ΣΤΟΝ ΟΚΥΠΥ & ΩΡΟΜΙΣΘΙΟ ΚΥΒΕΡΝΗΤΙΚΟ ΠΡΟΣΩΠΙΚΟ)

		2012	2018	2024
		Υπαλλήλοι 1.1.2012	Υπαλλήλοι 31.12.2018	Υπαλλήλοι 30.6.2024
A	ΔΗΜΟΣΙΑ ΥΠΗΡΕΣΙΑ - ΣΥΝΟΛΟ (εκτός αποσπασμένου προσωπικού στον ΟΚΥΠΥ)	19.529	17.429	13.646
B	ΠΡΟΣΩΠΙΚΟ ΤΟΥ ΥΠΟΥΡΓΕΙΟΥ ΥΓΕΙΑΣ ΠΟΥ ΕΙΝΑΙ ΑΠΟΣΠΑΣΜΕΝΟ ΣΤΟΝ ΟΚΥΠΥ	0	0	4.106
Γ	ΕΚΠΑΙΔΕΥΣΗ - ΣΥΝΟΛΟ	12.789	13.008	15.556
Δ	ΔΙΚΑΣΤΙΚΗ ΥΠΗΡΕΣΙΑ	104	118	154
Ε	ΚΥΠΡΙΑΚΟΣ ΣΤΡΑΤΟΣ (συμπεριλαμβανομένων και των Συμβασιούχων Υπαξιωματικών (πρώην Εθελοντές Πενταετούς Υπηρεσίας), για τους οποίους δεν υπάρχουν μόνιμες θέσεις)	4.080	4.137	4.108
Στ	ΑΣΤΥΝΟΜΙΑ (συμπεριλαμβανομένων και των Ειδικών Αστυφυλάκων και Συμβασιούχων Ειδικών Αστυφυλάκων για τους οποίους δεν υπάρχουν μόνιμες θέσεις)	5.373	4.942	5.520
Ζ	ΠΥΡΟΣΒΕΣΤΙΚΗ ΥΠΗΡΕΣΙΑ	723	657	674
Η	ΚΡΑΤΙΚΟΙ ΑΞΙΩΜΑΤΟΥΧΟΙ	121	122	134
Θ	ΩΡΟΜΙΣΘΙΟ ΚΥΒΕΡΝΗΤΙΚΟ ΠΡΟΣΩΠΙΚΟ - ΣΥΝΟΛΟ*	9.548	8.554	6.800
	ΓΕΝΙΚΟ ΣΥΝΟΛΟ	52.267	48.967	50.698

Συνέχιση της προσπάθειας συγκράτησης του κρατικού μισθολογίου, περιλαμβανομένης και της απασχόλησης στον Δημόσιο Τομέα, όπως εμφανίζεται στον πίνακα πιο κάτω [μείωση κατά 1.569 άτομα κατά την περίοδο 2012-2024 (52.267 υπηρετούντες την 1.1.2012 και 50.698 στις 30.6.2024)].

Σημειώνεται ότι στη συνολική απασχόληση δεν περιλαμβάνεται η οροφή απασχόλησης 3.090 περίπου Συμβασιούχων Οπλιτών (ΣΥΟΠ).

\*Η μείωση στο Ωρομίσθιο Κυβερνητικό Προσωπικό οφείλεται στην πρόσληψή τους στον ΟΚΥΠΥ.





## ΠΟΛΙΤΙΚΗ ΑΠΑΣΧΟΛΗΣΗΣ ΣΤΟΝ ΔΗΜΟΣΙΟ ΤΟΜΕΑ (2/6)



Παρά τη μείωση της συνολικής απασχόλησης στον Δημόσιο Τομέα, η απασχόληση στον **τομέα της Εκπαίδευσης** αυξήθηκε την ίδια περίοδο κατά **2.767 άτομα** (12.789 υπηρετούντες την 1.1.2012 και 15.556 στις 30.6.2024).



Σημειώνεται, η **ενίσχυση με πρόσθετο προσωπικό** Υπουργείων / Υφυπουργείων που χειρίζονται θέματα σε νευραλγικούς τομείς όπως η Μετανάστευση και το Άσυλο, η Αστυνομία, το Περιβάλλον και ο Ψηφιακός Μετασχηματισμός.

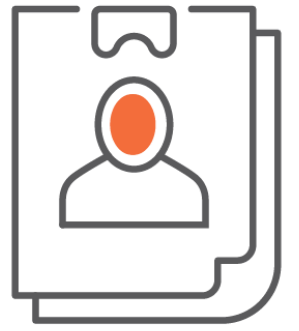


ΥΠΟΥΡΓΕΙΟ ΟΙΚΟΝΟΜΙΚΩΝ

## ΠΟΛΙΤΙΚΗ ΑΠΑΣΧΟΛΗΣΗΣ ΣΤΟΝ ΔΗΜΟΣΙΟ ΤΟΜΕΑ (3/6)



Κάλυψη των **αναγκών της δημόσιας υπηρεσίας** σε προσωπικό μέσω της **πλήρωσης μόνιμων θέσεων** και όχι μέσω της πρόσληψης μη μόνιμου προσωπικού.



Προώθηση της εξαίρεσης από την απαγόρευση πλήρωσης των κενών θέσεων Πρώτου Διορισμού σύμφωνα με την Απόφαση του Υπουργικού Συμβουλίου ημερ. 26/9/2023, για **κάλυψη των αναγκών στελέχωσης του Δημόσιου και Ευρύτερου Δημόσιου Τομέα**. Με βάση τα στοιχεία απασχόλησης, στο παρόν στάδιο υπάρχουν **2.816 συνολικά κενές μόνιμες θέσεις Πρώτου Διορισμού** στον Δημόσιο Τομέα.





Σύνοψη Ρυθμίσεων Προϋπολογισμών 2022 - 2025  
(Δημιουργία + Κατάργηση μόνιμων θέσεων) (Ετήσιων και Συμπληρωματικών Προϋπολογισμών)

	Προϋπολογισμός	Δημιουργία Θέσεων	Κατάργηση Θέσεων	Συνολική Μείωση / Αύξηση μόνιμων Θέσεων ανά έτος
	Ετήσιος / Συμπληρωματικός / Νομοσχέδιο			
2022	ΕΤΗΣΙΟΣ ΚΑΙ ΣΥΜΠΛΗΡΩΜ. ΠΡΟΫΠ. 2022	+529	-291	+238
2023	ΕΤΗΣΙΟΣ ΚΑΙ ΣΥΜΠΛΗΡΩΜ. ΠΡΟΫΠ. 2023	+940	-451	+489
2024	ΕΤΗΣΙΟΣ ΚΑΙ ΣΥΜΠΛΗΡΩΜ. ΠΡΟΫΠ. 2024	+921	-216	+705
2025	ΝΟΜΟΣΧΕΔΙΟ ΠΡΟΫΠ. 2025	+524	-532	-8

Ενώ τα προηγούμενα χρόνια παρατηρήθηκε αύξηση των μόνιμων θέσεων στον Κρατικό Προϋπολογισμό, **το 2025 επιτυγχάνεται μείωση τους κατά 8 θέσεις**. Συγκεκριμένα για το 2025 προωθείται η δημιουργία 524 θέσεων και η κατάργηση 332 δημοσιοϋπαλληλικών θέσεων καθώς και 200 θέσεων Ωρομίσθιου Κυβερνητικού Προσωπικού, σύμφωνα με τη σχετική Απόφαση του Υπουργικού Συμβουλίου ημερ. 29/5/2024, συνεπώς, η συνολική μείωσή θέσεων ανέρχεται στις 8. **Για τα έτη 2022, 2023 και 2024 η συνολική αύξηση θέσεων ανήλθε στις 238, 489 και 705** (συμπεριλαμβανομένων 604 θέσεων Εκπαιδευτικών), αντίστοιχα.



01/

### Δημιουργία 524 θέσεων:

Οι θέσεις που δημιουργούνται είναι κυρίως στο επίπεδο εισδοχής ή/και μέχρι την Κλ. Α11(ii) (θέσεις Προαγωγής που δημιουργούνται σταδιακά για **ολοκλήρωση δομών στις διάφορες υπηρεσίες** / για προαγωγή υπαλλήλων με αρκετά χρόνια υπηρεσίας). Πέραν των θέσεων στην Κλ. Α11(ii), η καθαρή δημιουργία θέσεων (μεσοδιευθυντικό επίπεδο) είναι μόνο 4.

02/

Από τις 524 πρόσθετες θέσεις, οι **180 αφορούν θέσεις** στην **Αστυνομία** για τις ανάγκες στελέχωσης του Προαναχωρησιακού Κέντρου στις Λίμνες ενώ ακόμα **57 αφορούν θέσεις** στο **Τμήμα Υπηρεσιών Πληροφορικής** με στόχο την υλοποίηση έργων που αφορούν τον Ψηφιακό Μετασχηματισμό.





## ΠΟΛΙΤΙΚΗ ΑΠΑΣΧΟΛΗΣΗΣ ΣΤΟΝ ΔΗΜΟΣΙΟ ΤΟΜΕΑ (6/6)

- Συνέχιση της **απαγόρευσης πρόσληψης ωρομίσθιου κυβερνητικού προσωπικού** για **εποχιακές ή έκτακτες ανάγκες**, με εξαίρεση τις μεμονωμένες περιπτώσεις (πχ εκπαιδευτικοί, συνοδοί)
- Μη παραχώρηση **γενικών αυξήσεων το 2025** όπως προβλέφθηκε στη πρόσφατη σύμβαση
- **Παραχώρηση τιμαρίθμου** ύψους **66,7%** του ποσοστού της αύξησης υπολογισμού της **ΑΤΑ**.
- **Πλήρης άρση** της μείωσης επιδομάτων / αποζημιώσεων προσωπικού.



# ΚΑΤΑΝΟΜΗ ΠΡΩΤΟΓΕΝΩΝ ΔΑΠΑΝΩΝ\* ΣΤΟΝ Π/Υ 2025 ΚΑΙ ΜΔΠ 2025-2027 (1/2)

Οι κυριότερες δαπάνες, πέραν του Υπουργείου Οικονομικών, κατανέμονται στο Υπουργείο Παιδείας, Υπουργείο Υγείας και Υφυπουργείο Κοινωνικής Πρόνοιας.

Υπουργείο / Υφυπουργείο / Ανεξάρτητες / Συνταγματικές Υπηρεσίες	Πραγματικές Δαπάνες 2023 €εκατ.	Εγκεκριμένος Προϋπολογ. 2024 €εκατ.	Προϋπολογ. 2025 €εκατ.	Προϋπολογ. ΜΔΠ 2026 €εκατ.	Προϋπολογ. ΜΔΠ 2027 €εκατ.
Συνταγματικές Εξουσίες	88,56	99,83	106,15	109,08	113,78
Συνταγματικές Υπηρεσίες	51,70	38,21	41,02	42,64	42,93
Ανεξάρτητες Υπηρεσίες	34,49	33,88	42,27	41,23	35,13
Υφυπουργείο Έρευνας, Καινοτομίας και Ψηφιακής Πολιτικής	74,08	160,30	167,88	148,31	108,98
Υφυπουργείο Τουρισμού	83,06	64,63	65,55	65,68	65,86
Υφυπουργείο Ναυτιλίας	14,30	18,94	18,49	18,08	18,13
Υφ. Κοινωνικής Πρόνοιας	584,32	614,32	642,04	642,07	635,80
Υφυπουργείο Πολιτισμού	36,93	51,08	58,61	58,26	57,65
Υφ. Μετανάστευσης και Διεθνούς Προστασίας	0	0,60	55,84	49,60	42,80

\*Συμπεριλαμβανομένου του προϋπολογισμού της Βουλής των Αντιπροσώπων και εξαιρουμένων των αποπληρωμών δανείων, τόκων και επενδύσεων.





ΚΑΤΑΝΟΜΗ ΠΡΩΤΟΓΕΝΩΝ ΔΑΠΑΝΩΝ\* ΣΤΟΝ Π/Υ 2025 ΚΑΙ ΜΔΠ 2025-2027 (2/2)

Υπουργείο / Υφυπουργείο / Ανεξάρτητες / Συνταγματικές Υπηρεσίες	Πραγματικές Δαπάνες 2023 €εκατ.	Εγκεκριμένος Προϋπολογ. 2024 €εκατ.	Προϋπολογ. 2025 €εκατ.	Προϋπολογ. ΜΔΠ 2026 €εκατ.	Προϋπολογ. ΜΔΠ 2027 €εκατ.
Υπουργείο Άμυνας	517,27	553,03	588,42	595,26	598,13
Υπ. Γεωργίας, Αγροτικής Ανάπτυξης και Περιβάλλοντος	434,54	400,79	516,67	485,27	448,80
Υπ. Δικαιοσύνης και Δημοσίας Τάξεως	386,26	451,62	493,49	520,44	520,09
Υπ. Ενέργειας, Εμπορίου και Βιομηχανίας	119,66	199,25	175,45	113,97	57,18
Υπ. Εργασίας και Κοινωνικών Ασφαλίσεων	755,89	800,46	884,43	931,19	984,59
Υπουργείο Εσωτερικών	598,87	744,35	731,58	655,61	645,29
Υπουργείο Εξωτερικών	86,61	110,97	123,82	120,75	124,45
Υπουργείο Οικονομικών	1.457,10	2.065,46	1.940,97	2.218,56	2.063,10
Γενικό Λογιστήριο	61,42	117,72	93,55	93,81	91,21
Υπ. Παιδείας, Αθλητισμού και Νεολαίας	1.296,72	1.448,04	1.549,96	1.557,25	1.579,69
Υπ. Μεταφορών Επικοινωνιών και Έργων	426,91	451,51	517,95	505,58	469,23
Υπουργείο Υγείας	1.257,47	1.291,65	1.360,45	1.398,38	1.425,63
ΣΥΝΟΛΟ	8.366,14	9.716,64	10.174,60	10.371,01	10.128,44

\*Συμπεριλαμβανομένου του προϋπολογισμού της Βουλής των Αντιπροσώπων και εξαιρουμένων των αποπληρωμών δανείων, τόκων και επενδύσεων.





# Σημαντικές δαπάνες την τριετία 2025-2027



ΥΠΟΥΡΓΕΙΟ ΟΙΚΟΝΟΜΙΚΩΝ



# ΚΥΡΙΟΤΕΡΗ ΚΑΤΑΝΟΜΗ ΔΑΠΑΝΩΝ ΤΗΝ ΤΡΙΕΤΙΑ 2025-2027

- ✓ Κοινωνικές παροχές €6,32 δις.
- ✓ Συγχρηματοδοτούμενα Έργα €1,27 δις.
- ✓ Λειτουργικές Δαπάνες €1,22 δις.
- ✓ Δρόμοι €448,4 εκατ.
- ✓ Συντηρήσεις και επιδιορθώσεις €401,4 εκατ.
- ✓ Κατασκευαστικά έργα €184,1 εκατ.
- ✓ Έργα υποδομής €145,1 εκατ.



ΥΠΟΥΡΓΕΙΟ ΟΙΚΟΝΟΜΙΚΩΝ



# ΚΥΡΙΟΤΕΡΕΣ ΚΟΙΝΩΝΙΚΕΣ ΠΑΡΟΧΕΣ ΤΗΝ ΤΡΙΕΤΙΑ 2025-2027

Στήριξη ευάλωτων ομάδων, φοιτητών / παιδιών / ασθενών,  
άλλες χορηγίες, συνολικού ύψους €6,32 δις. Ενδεικτικά:

## Παροχές Υγείας



(€2,7 δις.)

## Άλλες παροχές Κοινωνικής Πρόνοιας




(€749,1 εκατ.)

## Ελάχιστο Εγγυημένο Εισόδημα



(€611 εκατ.)

## Παροχές Παιδείας



(€600,2 εκατ.)



ΥΠΟΥΡΓΕΙΟ ΟΙΚΟΝΟΜΙΚΩΝ



# ΚΥΡΙΟΤΕΡΕΣ ΚΟΙΝΩΝΙΚΕΣ ΠΑΡΟΧΕΣ ΤΗΝ ΤΡΙΕΤΙΑ 2025-2027

Στήριξη ευάλωτων ομάδων, φοιτητών / παιδιών / ασθενών,  
άλλες χορηγίες, συνολικού ύψους €6,32 δις. Ενδεικτικά:



## Παροχή Επιδόματος Τέκνου

(€396 εκατ.)



## Χορηγία σε Συνταξιούχους

(€287,4 εκατ.)



## Παροχή Κοινωνικής Σύνταξης

(€320,2 εκατ.)



## Παροχές Στέγασης

(€277,6 εκατ.)



ΥΠΟΥΡΓΕΙΟ ΟΙΚΟΝΟΜΙΚΩΝ

# ΣΗΜΑΝΤΙΚΑ ΕΡΓΑ (2025-2027) (1/2)

Προώθηση σημαντικών έργων που θα ενισχύσουν την ευημερία του πολίτη  
π.χ. μεταφορές, πολιτισμός, υγεία.

Ενδεικτικά παρατίθενται σημαντικά έργα τα οποία χρηματοδοτούνται από εθνικούς πόρους:

Έργο	Συνολικό Κόστος €εκατ.	Προσχέδιο Π/Υ		
		2025 €εκατ.	2026 €εκατ.	2027 €εκατ.
Νέο Κυπριακό Μουσείο	143,9	19,0	21,5	21,0
Ανέγερση Δικαστικού Μεγάρου Λευκωσίας	119,0	0,4	0,5	5,0
Ανέγερση νέου κτιρίου Γενικού Χημείου	101,2	2,4	15,5	17,5
Κατασκευή αυτοκινητόδρομου Αστρομερίτη - Ευρύχου	88,6	23,5	22,0	14,5
Κατασκευή δρόμου Πάφου – Πόλης Χρυσοχούς	86,8	14,3	26,6	19,4
Δρόμος Λευκωσίας - Παλαιχωρίου - Αγρού	77,6	14,5	13,0	16,0
Ανέγερση νέου κτιρίου Φυλακών	35,1	5,9	12,3	8,0
Βελτίωση / Κατασκευή των Λεωφ. Ιπποκράτους και Αργυρουπόλεως στη Λακατάμεια και στον Στρόβολο	30,7	8,5	7,0	3,0





# ΣΗΜΑΝΤΙΚΑ ΕΡΓΑ (2025-2027) (2/2)

Ενδεικτικά παρατίθενται σημαντικά έργα τα οποία χρηματοδοτούνται από το ΣΑΑ:

Έργο	Συνολικό Κόστος €εκατ.	Προσχέδιο Π/Υ		
		2025 €εκατ.	2026 €εκατ.	2027 €εκατ.
Ανέγερση Νέας Τεχνικής Σχολής Λεμεσού και Παραρτήματος Παιδαγωγικού Ινστιτούτου - Δήμος Λεμεσού	33,7	9,0	6,9	2,3
Έργα Βιώσιμης Αστικής Κινητικότητας	55,4	28,7	13,5	1,8
Εξοικονομώ-Αναβαθμίζω Κατοικίες «REPowerEU»	30,0	19,0	10,0	0,0
Σχέδιο για Δημιουργία Δομών για Παιδιά, Εφήβους και Ενήλικες	17,7	8,5	5,1	0,0
Ολοκληρωμένο Πληροφοριακό Σύστημα για το Τμήμα Φορολογίας	20,3	1,4	1,5	0,0
Ολοκληρωμένο Πληροφοριακό Σύστημα για τον Κλάδο Εταιρειών και τον Κλάδο Πνευματικής και Βιομηχανικής Ιδιοκτησίας του ΤΕΕΕΠ	14,0	2,4	0,0	0,0
Εγκατάσταση Φωτοβολταϊκών Συστημάτων Συμψηφισμού Μετρήσεων σε Δημόσια Σχολικά Κτίρια	14,0	0,7	0,7	0,7
Ανέγερση νέου κτιρίου για τη στέγαση του Ειδικού Σχολείου «Αποστόλου Λουκά» και του Αναρρωτηρίου «Ερυθρού Σταυρού» - Δήμος Λεμεσού	13,3	3,3	0,0	0,0
Σχέδιο Επιδότησης της αναβάθμισης ιατρικού εξοπλισμού των (Ιδιωτικών) Νοσηλευτηρίων	5,0	2,8	0,0	0,0



# ΠΡΟΓΡΑΜΜΑΤΙΖΟΜΕΝΕΣ ΔΡΑΣΕΙΣ ΓΙΑ ΤΟ 2025

Νέες σημαντικές δαπάνες και άλλα έργα για το 2025	Π/Υ 2025 (€)	Σχόλια
Νέα Στεγαστικά Σχέδια: (α) Σχέδια Στήριξης Πρώτης Κατοικίας - Σχέδιο "ΟΙΚΙΑ" και Νέο Σχέδιο Επιδότησης Επιτοκίου με Εισοδηματικά Κριτήρια (β) Σχέδιο "Ανακαινίζω και Ενοικιάζω" (γ) Στεγαστικό Σχέδιο Χορηγιών για Νεαρά Ζευγάρια ή/και Νέους μέχρι 41 ετών	32.540.000	Αναμένεται να ξεκινήσουν το τελευταίο τρίμηνο του 2024 και το 2025
Σχέδιο Θεραπείας Κυπρίων στο Εξωτερικό, περιλαμβανομένων των συνοδών τους	19.000.000	Αναμένεται να υλοποιηθεί εντός του 2025
Κλιματιστικά στα σχολεία	10.000.000	2025 (Το έργο άρχισε το 2023 με πενταετές πλάνο)
Αυτοκινητόδρομος Λεμεσού - Σαϊττά Κατασκευή Φάσης Α2 (μήκους 8χλμ.)	9.510.000	Αναμένεται να υλοποιηθεί εντός του 2025
Εθνικός Οργανισμός Ανάπτυξης - ο ρόλος του οποίου είναι η ενίσχυση της επενδυτικής χρηματοδότησης σε τομείς που επηρεάζονται από αδυναμίες της αγοράς (market failures) (2025: €7 εκατ., 2026: €100 εκατ.)	7.000.000	Αναμένεται να υλοποιηθεί εντός του 2025
Ελευθεροποίηση Αγοράς Ηλεκτρικού Ρεύματος (Ανταγωνιστική Αγορά Ηλεκτρισμού)	2.856.000	Αναμένεται να υλοποιηθεί εντός του 2025
Αγορά επιπρόσθετων τριών Αεροπλάνων και δύο Ελικοπτέρων για αύξηση των Πτητικών Μέσων με στόχο η Κυπριακή Δημοκρατία να έχει 10 ιδιόκτητα πτητικά μέσα για πλήρη κάλυψη των αναγκών της	2.630.000	Αναμένεται να υλοποιηθεί εντός του 2025
Προετοιμασία για την Κυπριακή Προεδρία το 2026 της ΕΕ	1.785.000	Αναμένεται να υλοποιηθεί εντός του 2025





## ΠΡΑΣΙΝΕΣ ΔΑΠΑΝΕΣ (2025-2027)

*Πρωθούνται σχέδια / έργα / δράσεις συνολικής αξίας €922,5 εκατ., ως ακολούθως:*

- ✓ *Επενδύσεις σε Ανανεώσιμες Πηγές Ενέργειας και Εξοικονόμηση Ενέργειας (€178,7 εκατ.)*
- ✓ *Περιβαλλοντικά Βιώσιμες Μετακινήσεις (€386,4 εκατ.)*
- ✓ *Περιβαλλοντική Διατήρηση και Αποκατάσταση (€140,8 εκατ.)*
- ✓ *Μείωση Αποβλήτων και Ανακύκλωση (€171,2 εκατ.)*
- ✓ *Μελέτες / Έρευνες και Εκπαίδευση για περιβαλλοντικά θέματα (€43,8 εκατ.)*
- ✓ *Άλλα (€1,6 εκατ.)*



## ΕΡΓΑ ΨΗΦΙΑΚΟΥ ΜΕΤΑΣΧΗΜΑΤΙΣΜΟΥ (2025-2027)

Προώθηση σημαντικών έργων ηλεκτρονικής διακυβέρνησης και ψηφιοποίησης συνολικού ύψους **€303,3 εκατ.:**

- Έργα Ηλεκτρονικής Διακυβέρνησης  
**Ενδεικτικά έργα:** Ενοποιημένο Πληροφοριακό Σύστημα Τμήματος Φορολογίας, Ηλεκτρονική Καταγραφή των Ακροάσεων των Δικαστηρίων (DAR), εκσυγχρονισμός του συστήματος Τελωνείων και Ηλεκτρονικών Πληρωμών, Νέο Ολοκληρωμένο Πληροφοριακό Σύστημα του Τμήματος Οδικών Μεταφορών, Ολοκληρωμένο Πληροφοριακό Σύστημα για το Τμήμα Εφόρου Εταιρειών και Επίσημου Παραλήπτη.
- Ανάπτυξη νέων ψηφιακών δημόσιων υπηρεσιών.
- Διαμόρφωση έξυπνων πόλεων.
- Σχέδιο χορηγιών για την ψηφιακή αναβάθμιση των επιχειρήσεων.
- Επιδότηση ηλεκτρονικών ταυτοτήτων για παραχώρηση στους πολίτες άνω των 18 ετών.
- Σχέδιο επιδότησης υποδομών διαδικτύου σε απομακρυσμένες περιοχές.





# ΣΤΗΡΙΞΗ ΣΤΙΣ ΑΡΧΕΣ ΤΟΠΙΚΗΣ ΑΥΤΟΔΙΟΙΚΗΣΗΣ (ΑΤΑ)

01/



Η παραχώρηση της **κρατικής χορηγίας** στους Δήμους Ελεύθερων Περιοχών προβλέπεται στη σχετική Νομοθεσία και **αποτελεί σημαντικό μέρος των συνολικών εσόδων των Δήμων.**

02/



**Οι υπόλοιπες χορηγίες** περιλαμβάνονται στον προϋπολογισμό του Υπουργείου Εσωτερικών και έχουν καθοριστεί λαμβάνοντας υπόψη τη Μεταρρύθμιση Τοπικής Αυτοδιοίκησης με σκοπό την **εύρυθμη λειτουργία των ΑΤΑ.**



ΥΠΟΥΡΓΕΙΟ ΟΙΚΟΝΟΜΙΚΩΝ

# ΣΤΗΡΙΞΗ ΣΤΙΣ ΑΡΧΕΣ ΤΟΠΙΚΗΣ ΑΥΤΟΔΙΟΙΚΗΣΗΣ (ΑΤΑ)

Χορηγία	2025	2026	2027
Δήμοι Ελεύθερων Περιοχών	€120.000.000	€117.000.000	€117.000.000
Επαρχιακοί Οργανισμοί Αυτοδιοίκησης (ΕΟΑ)	€12.000.000	-	-
Χορηγία στον ΕΟΑ Αμμοχώστου για κάλυψη συντάξεων του Συμβουλίου Υδατοπρομήθειας και Αποχετεύσεων Αμμοχώστου	€360.000	€360.000	€360.000
Χορηγία στον ΕΟΑ Λάρνακας για κάλυψη των αποχετευτικών τελών και των τελών χρήσης που αναλογούν στους Τ/Κ κατοίκους της Πύλας και Χορηγία στον ΕΟΑ Αμμοχώστου λόγω της εξαίρεσης των κυβερνητικών οικισμών και οικισμών αυτοστέγασης Άχνας και Αγ. Γεωργίου Αχερίτου από την επιβολή του ετήσιου τέλους αποχέτευσης	€150.000	€150.000	€150.000
Συμπλέγματα Υπηρεσιών Κοινοτήτων	€3.000.000	€3.000.000	€3.000.000
Κοινοτικά Συμβούλια των Ελεύθερων Περιοχών	€18.000.000	€18.000.000	€18.000.000
Εκτοπισθείσες Αρχές Τοπικής Αυτοδιοίκησης	€5.137.000	€5.137.000	€5.137.000
Σύνολο	€158.647000	€143.647.000	€143.647.000





*Ευχαριστούμε.*

ΥΠΟΥΡΓΕΙΟ ΟΙΚΟΝΟΜΙΚΩΝ

